

HD 6/15 MXA PLUS

Μικρών διαστάσεων καθαριστικό μηχάνημα υψηλής πίεσης HD 6/15 MX με κινητήρα AC και καρούλι εύκαμπτου σωλήνα για πρακτικό χειρισμό του λάστιχου υψηλής πίεσης, πίεση λειτουργίας 150 bar και αυτόματη εκτόνωση της πίεσης.



Made in Germany



2-3 h



EASY!Force



ANTI-TWIST



1 x 360°

EASY!Lock

Αριθμός παραγγελίας

1.150-943.0

- Αυτόματο καρούλι εύκαμπτου σωλήνα με μηχανισμό με ελατήριο
- Εξοικονομείστε ενέργεια και χρόνο: πιέστε τη σκανδάλη EASY! υψηλής πίεσης και απελευθερώστε τους ιμάντες EASY!Lock quick-release
- Αυτόματη εκτόνωση της πίεσης και 20% μεγαλύτερη ενεργειακή απόδοση

Τεχνικά Στοιχεία

		4054278613819
Τρέχων τύπος	Ph / V / Hz	1 / 230 / 50
Παροχή	l/h	560
Θερμοκρασία νερού παροχής	°C	60
Πίεση λειτουργίας	bar / MPa	150 / 15
Μέγ. πίεση	bar / MPa	225 / 22,5
Ισχύς παροχής	kW	3,1
Καλώδιο σύνδεσης	m	5
Παροχή νερού		3/4"
Βάρος (με τα εξαρτήματα)	kg	35,1
Βάρος συμπεριλαμβανόμενης η συσκευασίας	kg	39
Διαστάσεις (L x W x H)	mm	400 x 455 x 966

Εξοπλισμός

Πιστόλι ψεκασμού		EASY!Force
Εύκαμπτος σωλήνας υψηλής πίεσης	m	15 / Flex
Κάνη ψεκασμού	mm	840
Ακροφύσιο ισχύος		■
Τούρμπο μπεκ		■
Ενσωματωμένη ανέμη εύκαμπτου σωλήνα υψηλής πίεσης		■
ANTI!Twist		■
Διακοπή πίεσης		■

■ Περιλαμβάνεται στη συσκευασία



Αυτόματο καρούλι εύκαμπτου σωλήνα με μηχανισμό με ελατήριο

- Μέγιστη άνεση κατά τον χειρισμό του εύκαμπτου σωλήνα υψηλής πίεσης.
- Δυνατότητα για σύντομους χρόνους προετοιμασίας χάρη στη γρήγορη τύλιξη και εκτύλιξη.
- Αποτροπή κινδύνου να σκοντάψει κανείς, αυξάνοντας έτσι την ασφάλεια λειτουργίας.


Πρόσθετο στήριγμα

- Διεύρυνση της επιφάνειας στήριξης του μηχανήματος.
- Αύξηση της σταθερότητας της κλίσης κατά τη λειτουργία σε όρθια θέση.

Εξοπλισμός υψηλής ποιότητας

- Αυτόματη εκτόνωση της πίεσης για την προστασία των μερών που επεκτείνει τη διάρκεια ζωής τους.
- Ισχυρός, διπολικός, αερόψυκτος ηλεκτρικός κινητήρας.
- Υψηλής ποιότητας μπρούτζινη κεφαλή κυλίνδρου.

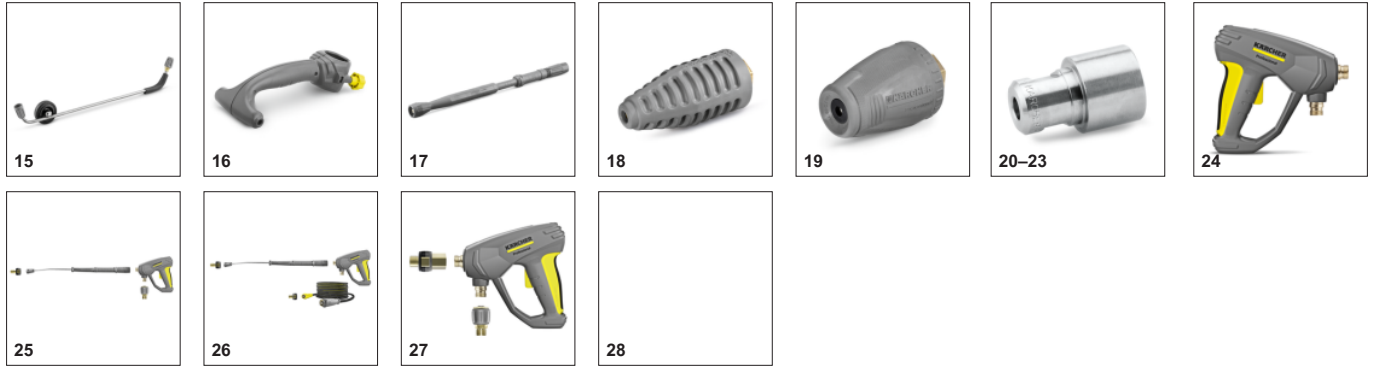
ΕΞΑΡΤΗΜΑΤΑ ΓΙΑ HD 6/15 MXA PLUS 1.150-943.0



	Αριθμός παραγγελίας	Περιγραφή	
ΚΑΝΕΣ ΨΕΚΑΣΜΟΥ			
Περιστρεφόμενη κάνη ψεκασμού			
Κάνη ψεκασμού, 840 mm, περιστρεφόμενο	1 4.112-006.0	Κάνη 850 χιλ. από ανοξείδωτο χάλυβα (χειροκίνητος σύνδεσμος) με εργονομική λαβή για ευκολία στη χρήση και προστασία. Περιστρέφεται κατά 360° υπό πίεση.	<input checked="" type="checkbox"/>
Φωτισμός ακροφυσίου LED	2 2.680-002.0	Φωτεινό, ελαφρύ φως εργασίας LED για την άμεση συναρμολόγηση της κάνης ψεκασμού που πιστολιού υψηλής πίεσης EASY!Force στην κάνη ψεκασμού. Καλύτερη ορατότητα σε μη ευνοϊκές συνθήκες φωτισμού για έως και 5 ώρες εργασίας.	<input type="checkbox"/>
Κάνη ψεκασμού, 250 mm, περιστρεφόμενο	3 4.112-027.0	Κάνη ψεκασμού, 250 mm, περιστρεφόμενη, εργονομική	<input type="checkbox"/>
Κάνη ψεκασμού, 400 mm, περιστρεφόμενο	4 4.112-024.0	Κάνη ψεκασμού, 400 mm, περιστρεφόμενη, εργονομική	<input type="checkbox"/>
Κάνη ψεκασμού, 600 mm, περιστρεφόμενο	5 4.112-007.0	Κάνη 600 χιλ. από ανοξείδωτο χάλυβα (χειροκίνητος σύνδεσμος) με εργονομική λαβή για ευκολία στη χρήση και προστασία. Περιστρέφεται κατά 360° υπό πίεση.	<input type="checkbox"/>
Κάνη ψεκασμού, 1050 mm, περιστρεφόμενο	6 4.112-000.0	Κάνη 1.050 χιλ. από ανοξείδωτο χάλυβα (χειροκίνητος σύνδεσμος) με εργονομική λαβή για ευκολία στη χρήση και προστασία. Περιστρέφεται κατά 360° υπό πίεση.	<input type="checkbox"/>
Κάνη ψεκασμού, 1550 mm, περιστρεφόμενο	7 4.112-018.0	Κάνη 1.550 χιλ. από ανοξείδωτο χάλυβα (χειροκίνητος σύνδεσμος) με εργονομική λαβή για ευκολία στη χρήση και προστασία. Περιστρέφεται κατά 360° υπό πίεση.	<input type="checkbox"/>
Κάνη ψεκασμού, 2050 mm, περιστρεφόμενο	8 4.112-021.0	Κάνη 2.050 χιλ. από ανοξείδωτο χάλυβα (χειροκίνητος σύνδεσμος) με εργονομική λαβή για ευκολία στη χρήση και προστασία. Περιστρέφεται κατά 360° υπό πίεση.	<input type="checkbox"/>
Προέκταση κάνης ψεκασμού, 1000 mm	9 4.112-048.0	Προέκταση κάνης ψεκασμού με σύνδεση EASY!Lock. Μήκος 1.000 χιλ.	<input type="checkbox"/>
Διπλή κάνη			
Διπλή κάνη, 960 mm	10 2.112-016.0	Διπλή κάνη 960 mm για συνεχή ρύθμιση της μεταβαλλόμενης πίεσης από τη λαβή κατά τη μέγιστη παροχή νερού. Κατάλληλη για χρήση στον τομέα της γεωργίας / κτηνοτροφίας (π.χ. καθαρισμός στάβλων).	<input type="checkbox"/>
Κάνη ψεκασμού με γωνία			
Κάνη ψεκασμού για τουαλέτες και υδρορροές	11 4.112-029.0	Με ακροφύσιο. Διαθέτει ειδικό σχήμα για τον καθαρισμό WC. Ανοξείδωτος χάλυβας.	<input type="checkbox"/>
Ευέλικτη κάνη ψεκασμού			
Ευκαμπτη κάνη, 1050 mm	12 4.112-035.0	Ευκαμπτη κάνη 1.050 χιλ. με μεταβλητή γωνία από 20° έως 140°, ιδανική για τον καθαρισμό δυσπρόσιτων σημείων, π.χ. υδρορροές.	<input type="checkbox"/>
Αρθρωτός σύνδεσμος για υψηλή πίεση	13 4.112-057.0	Για δυσπρόσιτα σημεία: Αρθρωτός σύνδεσμος υψηλής πίεσης με αδιαβάθμητα ρυθμιζόμενη γωνία έως 120°. Απλά τοποθετήστε την κάνη ψεκασμού στο πλαστικό μηχανήμα υψηλής πίεσης.	<input type="checkbox"/>
Καθαρισμός υδρορροών			
Κάνη καθαρισμού υδρορροών	14 2.112-015.0	Η κάνη είναι κατάλληλη για τον καθαρισμό δικτύων υδρορροών. Λόγω του σχήματος της κάνης και του ειδικού ακροφυσίου, είναι δυνατός ο καθαρισμός υδρορροών χωρίς να αφαιρεθούν τα καλύμματα.	<input type="checkbox"/>

■ Περιλαμβάνεται στη συσκευασία □ Διαθέσιμα εξαρτήματα

ΕΞΑΡΤΗΜΑΤΑ ΓΙΑ HD 6/15 MXA PLUS 1.150-943.0



	Αριθμός παραγγελίας	Περιγραφή	
ΚΑΝΕΣ ΨΕΚΑΣΜΟΥ			
Κάνη ψεκασμού για καθαρισμό κάτω από το αυτοκίνητο			
Κάνη για κάτω από το αμάξωμα	15	4.112-032.0	Φορητό. Για αποτελεσματικό και άνετο καθαρισμό του κάτω μέρους των αμαξωμάτων (σασί) και των θόλων των τροχών. Ανοξειδωτος χάλυβας. Χωρίς ακροφύσιο υψηλής πίεσης
Πρόσθετη λαβή			
Πρόσθετη λαβή για τις κάνες ψεκασμού EASY!Lock	16	4.321-380.0	Βολική σε όλες τις περιπτώσεις – η πρόσθετη λαβή συνδέεται εύκολα στην κάνη ψεκασμού της νέας γενιάς EASY!Lock και κάνει πιο εύκολη την εργασία επιτρέποντάς σας να προσαρμόσετε τη στάση του σώματός σας ανάλογα με κάθε εργασία. Αλλάζοντας συχνά στάση, το σώμα καταπονείται λιγότερο και η εργασία γίνεται πιο ξεκούραστη. Χάρη στην περιστρεφόμενη κατά 360° κάνη ψεκασμού, η πρόσθετη λαβή μπορεί να περιστραφεί πλήρως κατά την εργασία για μεγαλύτερη ευελιξία.
PowerControl κάνη ψεκασμού			
Σωλήνας δέσμης ρύθμισης της πίεσης, συσκευασμένος, Po	17	4.112-045.0	Απεριόριστα μεταβλητή ρύθμιση της πίεσης κατά τη λειτουργία, απευθείας από τη λαβή, ειδικά για μηχανήματα χωρίς τη λειτουργία servo control. Η απόδοση καθαρισμού μπορεί να προσαρμοστεί αμέσως σε κάθε εργασία. Η λειτουργία χαμηλής πίεσης για την εφαρμογή χημικού προϊόντος καθαρισμού και τη ρύθμιση του επιπέδου της δέσμης ολοκληρώνουν το προϊόν.
ΤΟΥΡΜΠΟ ΜΠΕΚ (DIRT BLASTER)			
Τούρμπο μπέκ (Dirt Blaster), μη ρυθμιζόμενο			
Τούρμπο μπέκ, Μεγάλο, 035	18	4.114-040.0	Κεραμικό ακροφύσιο και δακτυλιωτό έδρανο
Τούρμπο μπέκ (Dirt Blaster)			
Τούρμπο μπέκ, Μικρό, 035	19	4.114-019.0	Ο νέος φυσητήρας ρύπων υψηλής απόδοσης (μέγεθος ακροφυσίου 035) με περιστρεφόμενη δέσμη σημείου κάνει τη διαφορά: έως 50% μεγαλύτερη απόδοση και επιφάνεια καθαρισμού από το προηγούμενο μοντέλο.
ΑΚΡΟΦΥΣΙΟ ΙΣΧΥΟΣ KÄRCHER			
Ακροφύσιο ισχύος 25°			
Ακροφύσιο ισχύος, 033	20	2.113-063.0	Ακροφύσιο ακτινωτής δέσμης για μεγάλη κάλυψη και επίμονους ρύπους και λεκέδες.
Ακροφύσιο υψηλής πίεσης 0°			
Ακροφύσιο ισχύος 0°, 040	21	2.113-001.0	Σωλήνας υψηλής πίεσης με ισχυρό εκτοξευτήρα για εξαιρετικά επίμονους ρύπους.
Ακροφύσιο ισχύος 15°			
Ακροφύσιο ισχύος 15°, 033	22	2.113-002.0	Επίπεδο ακροφύσιο δέσμης για επίμονους ρύπους.
Ακροφύσιο υψηλής πίεσης 40°			
Ακροφύσιο ισχύος 40°, 040	23	2.113-003.0	Ακροφύσιο ισχύος με γωνία ψεκασμού 40° και ακτινωτή δέσμη, κατάλληλο για μεγάλους χώρους και ευαίσθητες επιφάνειες.
ΠΙΣΤΟΛΙΑ ΜΕ ΣΚΑΝΔΑΛΗ			
Πιστόλι με σκανδάλη και μαλακή λαβή			
EASY!Force Advanced	24	4.118-005.0	Ξεκούραστο, δεν απαιτεί καθόλου κόπο: το πιστόλι υψηλής πίεσης EASY!Force χρησιμοποιεί τη δύναμη παλινδρόμησης της δέσμης υψηλής πίεσης για να μηδενίζει τη δύναμη συγκράτησης που πρέπει να ασκεί ο χειριστής.
Conversion kit 1 from high pressure hose	25	4.111-050.0	Για τη μετασκευή των μηχανημάτων καθαρισμού υψηλής πίεσης τον υφιστάμενο εύκαμπτο σωλήνα υψηλής πίεσης: Kit μετατροπής EASY! Force 1 με το πιστόλι υψηλής πίεσης EASY!Force, την κάνη ψεκασμού και όλους τους αντάπτορες έως και το ακροφύσιο.
Conversion kit 2 from device	26	4.111-051.0	Σχεδιασμένο για τη μετασκευή των υφιστάμενων μηχανημάτων καθαρισμού υψηλής πίεσης από την Kärcher: Kit μετατροπής EASY! Force 2 με το πιστόλι υψηλής πίεσης EASY!Force, την κάνη ψεκασμού, τον εύκαμπτο σωλήνα υψηλής πίεσης και τους απαραίτητους αντάπτορες.
Conversion kit 3 only EASY!Force	27	4.111-052.0	Συμβατό με τον υφιστάμενο εύκαμπτο σωλήνα υψηλής πίεσης και την κάνη ψεκασμού: Kit μετατροπής EASY! Force 3 με το πιστόλι με σκανδάλη EASY!Force και όλοι απαραίτητοι αντάπτορες για την αναβάθμιση του μηχανήματος καθαρισμού υψηλής πίεσης.
STROMGENERATOR			
Γεννήτρια βενζίνης PGG 6/1	28	1.042-208.0	Με ονομαστική ισχύ 5 kW, η σύγχρονη γεννήτρια βενζίνης PGG 6/1 εντυπωσιάζει χάρη στην ανεξάρτητη παροχή ισχύος διάρκειας έως και 10 ωρών σε πολλές εμπορικές και αστικές εφαρμογές.

■ Περιλαμβάνεται στη συσκευασία □ Διαθέσιμα εξαρτήματα

ΕΞΑΡΤΗΜΑΤΑ ΓΙΑ HD 6/15 MXA PLUS 1.150-943.0



	Αριθμός παραγγελίας	Περιγραφή		
ΑΚΡΟΦΥΣΙΑ ΠΟΛΛΑΠΛΗΣ ΡΪΨΗΣ				
Τριπλό ακροφύσιο				
Τριπλό ακροφύσιο, 033	29	4.117-028.0	Τριπλό ακροφύσιο με χειροκίνητη αλλαγή ακροφυσίου. Βολική ρύθμιση ψεκασμού. Για μηχανήματα με ψεκαστήρα, η επίπεδη ροή είναι χρήσιμη για την αναρρόφηση και την εφαρμογή του χημικού προϊόντος καθαρισμού.	<input type="checkbox"/>
Ακροφύσιο Vario 0-90°				
Ακροφύσιο Vario με γωνία, 050	30	4.113-007.0	Ρίψη υψηλής πίεσης, πλήρως μεταβλητή μεταξύ 0° και 90° ώστε να μπορεί να ταιριάζει επακριβώς σε όλους τους τύπους ρύπων και επιφανειών.	<input type="checkbox"/>
ΣΥΝΔΕΤΙΚΟ / ΔΙΑΧΩΡΙΣΤΙΚΟ ΑΚΡΟΦΥΣΙΟΥ				
Ενωση ακροφυσίου				
Προστατευτικό εξάρτημα TR μόνο για αντικατάσταση	31	4.112-011.0	Βίδες ακροφυσίου με προστατευτικά για ακροφύσια υψηλής πίεσης και ισχύος	<input type="checkbox"/>
ΣΩΛΗΝΕΣ ΥΨΗΛΗΣ ΠΙΕΣΗΣ				
Standard				
Σωλήνας υψηλής πίεσης, 15 m, DN 6, 250 bar, 1 x EASY!Lock / 1 x AVS-σύνδεση ανέμης σωλήνα	32	6.110-037.0	Σωλήνας υψηλής πίεσης, (ID 6), με μήκος 15 μ., για πίεση λειτουργίας έως 250 bar. Με καρούλια σωλήνα ANTI!Twist με σύνδεση AVS. Στην άλλη άκρη υπάρχει σύνδεση EASY!Lock που βιδώνει με το χέρι.	<input type="checkbox"/>
	33	6.110-036.0	Με σύνδεση καρουλιού σωλήνα AVS και σωλήνα υψηλής πίεσης (ID 6, μήκος 15 μ., πίεση έως 250 bar) με σύνδεση EASY!Lock που βιδώνει με το χέρι.	<input type="checkbox"/>
Σωλήνας υψηλής πίεσης, 15 m, DN 6, 300 bar, 1 x EASY!Lock / 1 x AVS-σύνδεση ανέμης σωλήνα	34	6.110-026.0	Για πίεση λειτουργίας έως 300 bar: Σωλήνας υψηλής πίεσης 15 μ. (ID 6) με σύνδεση AVS για καρούλια σωλήνα και σύνδεση EASY!Lock που βιδώνει με το χέρι.	<input type="checkbox"/>
Standard με ενώσεις και στις δύο πλευρές				
Εύκαμπτος σωλήνας υψηλής πίεσης, 10 m, DN 10, 220 bar, 2 x EASY!Lock	35	6.110-041.0	Εντυπωσιακές επιδόσεις και βασικός εξοπλισμός: Σωλήνας υψηλής πίεσης μήκους 10 m (DN 10) σχεδιασμένος για πίεση έως 220 bar.	<input type="checkbox"/>
Εύκαμπτος σωλήνας υψηλής πίεσης, 10 m, DN 6, 250 bar, 2 x EASY!Lock	36	6.110-034.0	Σωλήνας υψηλής πίεσης μήκους 10 μ. με σύνδεση EASY!Lock που βιδώνει με το χέρι και στις δύο άκρες. Ονομαστικό μέγεθος DN 6, κατάλληλο για πίεση έως 250 bar.	<input type="checkbox"/>
	37	6.110-035.0	Σωλήνας υψηλής πίεσης μήκους 10 μ. (DN 6) με σύνδεση EASY!Lock που βιδώνει με το χέρι και στις δύο άκρες. Κατάλληλος για πίεση έως 250 bar με το ANTI!Twist.	<input type="checkbox"/>
Εύκαμπτος σωλήνας υψηλής πίεσης, 10 m, DN 6, 300 bar, 2 x EASY!Lock	38	6.110-056.0	Σωλήνας υψηλής πίεσης (DN 6) με ANTI!Twist και τη νέα σύνδεση EASY!Lock που βιδώνει με το χέρι και στις δύο άκρες. Για πίεση έως 300 bar. Μήκος 10 μ.	<input type="checkbox"/>
Εύκαμπτος σωλήνας υψηλής πίεσης, 10 m, DN 8, 315 bar, 2 x EASY!Lock	39	6.110-031.0	Σωλήνας υψηλής πίεσης (DN 8), κατάλληλος για πίεση έως 315 bar. Με την πρωτοποριακή σύνδεση EASY!Lock που βιδώνει με το χέρι και στις δύο άκρες, ANTI!Twist και μήκος 10 μ.	<input type="checkbox"/>
Εύκαμπτος σωλήνας υψηλής πίεσης, 15 m, DN 8, 315 bar	40	6.110-033.0	Σωλήνας υψηλής πίεσης μήκους 15 μ., DN 8, με ANTI!Twist και τη σύνδεση EASY!Lock που βιδώνει με το χέρι και στις δύο άκρες και εξασφαλίζει εξοικονόμηση χρόνου.	<input type="checkbox"/>
Εύκαμπτος σωλήνας υψηλής πίεσης, 15 m, DN 8, 315 bar, 2 x EASY!Lock	41	6.110-030.0		<input type="checkbox"/>
Εύκαμπτος σωλήνας υψηλής πίεσης, 20 m, DN 8, 315 bar, 2 x EASY!Lock	42	6.110-032.0	Σωλήνας υψηλής πίεσης μήκους 20 μ., (DN 8) με την ανθεκτική σύνδεση EASY!Lock που βιδώνει με το χέρι και στις δύο άκρες και εξασφαλίζει εξοικονόμηση χρόνου. Εγκεκριμένος για πίεση έως 315 bar.	<input type="checkbox"/>

■ Περιλαμβάνεται στη συσκευασία Διαθέσιμα εξαρτήματα


ΕΞΑΡΤΗΜΑΤΑ ΓΙΑ HD 6/15 MXA PLUS 1.150-943.0



	Αριθμός παραγγελίας	Περιγραφή		
ΣΩΛΗΝΕΣ ΥΨΗΛΗΣ ΠΙΕΣΗΣ				
Standard με ενώσεις και στις δύο πλευρές				
Εύκαμπος σωλήνας υψηλής πίεσης, 30 m, DN 8, 315 bar, 2 × EASY!Lock	43	6.110-014.0	Πρακτικό μήκος (30 μ.) και πρωτοποριακή σύνδεση EASY!Lock που βιδώνει με το χέρι και στις δύο άκρες. Σωλήνας υψηλής πίεσης (DN 8) με ANTI!Twist για πίεση έως 315 bar.	<input type="checkbox"/>
Εύκαμπος σωλήνας υψηλής πίεσης, 15 m, DN 10, 220 bar, 2 × EASY!Lock	44	6.110-042.0	Διαθέτει την πρωτοποριακή σύνδεση EASY!Lock που βιδώνει με το χέρι και στις δύο άκρες και είναι κατάλληλη για πιέσεις έως 220 bar: Σωλήνας υψηλής πίεσης μήκους 15 μ. (DN 10).	<input type="checkbox"/>
Εύκαμπος σωλήνας υψηλής πίεσης, 20 m, DN 10, 220 bar, 2 × EASY!Lock	45	6.110-043.0	Σωλήνας μήκους 20 μ. με πρακτική σύνδεση EASY!Lock που βιδώνει με το χέρι και στις δύο άκρες και εξασφαλίζει εξαιρετική εξοικονόμηση χρόνου είναι ορισμένα από τα χαρακτηριστικά αυτού του σωλήνα υψηλής πίεσης (DN 10).	<input type="checkbox"/>
Εύκαμπος σωλήνας υψηλής πίεσης, 25 m, DN 10, 220 bar, 2 × EASY!Lock	46	6.110-044.0	Εντυπωσιακές επιδόσεις και βασικός εξοπλισμός: Σωλήνας υψηλής πίεσης μήκους 25 m (DN 10) σχεδιασμένος για πίεση έως 220 bar.	<input type="checkbox"/>
Εύκαμπος σωλήνας υψηλής πίεσης, 40 m, DN 10, 220 bar, 2 × EASY!Lock	47	6.110-045.0	Σωλήνας υψηλής πίεσης 40 μ. με σύστημα EASY!Lock για γρήγορη σύνδεση που βιδώνει με το χέρι (και στις δύο άκρες). Ονομαστικό μέγεθος (DN) 10, κατάλληλος για πίεση έως 220 bar.	<input type="checkbox"/>
Εύκαμπος σωλήνας υψηλής πίεσης, 15 m, DN 12, 210 bar, 2 × EASY!Lock	48	6.110-059.0	Σχεδιασμένος για πίεση λειτουργίας έως 250 bar: Σωλήνας υψηλής πίεσης (DN 12) μήκους 15 μ. Διαθέτει πρακτική σύνδεση EASY!Lock που βιδώνει με το χέρι και στις δύο άκρες.	<input type="checkbox"/>
Εύκαμπος σωλήνας υψηλής πίεσης, 40 m, DN 12, 210 bar, 2 × EASY!Lock	49	6.110-060.0	Με τη σύνδεση EASY!Lock που βιδώνει με το χέρι και στις δύο άκρες και εξασφαλίζει δυνατότητα μεγαλύτερης ευελιξίας στον χειρισμό χάρη στο μήκος 40 μ.: Σωλήνας υψηλής πίεσης (DN 12) με σύνδεση EASY!Lock που βιδώνει με το χέρι και στις δύο άκρες. Κατάλληλος για πίεση λειτουργίας έως 250 bar.	<input type="checkbox"/>
Longlife 400				
Σωλήνας υψηλής πίεσης Longlife, 20 m, DN 8, 400 bar, 1 × EASY!Lock / 1 × AVS-σύνδεση ανέμης σωλήνα	50	6.110-028.0	Longlife 400 με σύνδεση AVS πατέντας σε πιστόλι (περιστρεφόμενο) ID 8/155°C/400 bar	<input type="checkbox"/>
Longlife 400 με ενώσεις και στις δύο πλευρές				
Εύκαμπος σωλήνας υψηλής πίεσης Longlife, 1,5 m, DN 8, 400 bar, 2 × EASY!Lock	51	6.110-024.0	Κοντός σωλήνας υψηλής πίεσης 1,5 μ. (DN 8). Πρακτική σύνδεση EASY!Lock που βιδώνει με το χέρι και στις δύο άκρες για ανθεκτικές και γρήγορες συνδέσεις. Ανθεκτικός και σχεδιασμένος για πίεση έως 400 bar.	<input type="checkbox"/>
Εύκαμπος σωλήνας υψηλής πίεσης Longlife, 1,5 m, DN 8, 400 bar, 1 × EASY!Lock / 1 × M22 × 1,5	52	6.110-069.0	Σωλήνας υψηλής πίεσης (DN 8) μήκους 1,5 μ. κατάλληλος για πίεση έως 400 bar με διπλό χαλύβδινο πυρήνα. Συνδέσεις: M 22 × 1,5, καθώς και η πρακτική και γρήγορη σύνδεση EASY!Lock που βιδώνει με το χέρι και στις δύο άκρες.	<input type="checkbox"/>
Εύκαμπος σωλήνας υψηλής πίεσης Longlife, 10 m, DN 8, 400 bar, 2 × EASY!Lock	53	6.110-038.0	Ανθεκτικός, σωλήνας υψηλής πίεσης μήκους 10 μ. (DN 8) με διπλό χαλύβδινο πυρήνα και σύνδεση EASY!Lock που βιδώνει με το χέρι και στις δύο άκρες και εξασφαλίζει εξοικονόμηση χρόνου, καθώς και ANTI!Twist. Εγκεκριμένος για πίεση 400 bar.	<input type="checkbox"/>
Εύκαμπος σωλήνας υψηλής πίεσης Longlife, 30 m, DN 8, 400 bar, 2 × EASY!Lock	54	6.110-023.0	Ανθεκτικός σωλήνας υψηλής πίεσης με διπλό χαλύβδινο πυρήνα, ANTI!Twist και σύνδεση EASY!Lock που βιδώνει με το χέρι και στις δύο άκρες. Ονομαστικό μέγεθος DN 8, μήκος 30 μ., για πίεση έως 400 bar.	<input type="checkbox"/>
Εύκαμπος σωλήνας υψηλής πίεσης Longlife, 20 m, DN 8, 400 bar, 2 × EASY!Lock	55	6.110-027.0	Σωλήνας υψηλής πίεσης με ANTI!Twist και σύνδεση EASY!Lock που βιδώνει με το χέρι και στις δύο άκρες, καθώς και με διπλό χαλύβδινο πυρήνα. Μήκος 20 μ., ονομαστικό μέγεθος DN 8, σύνδεση EASY!Lock που βιδώνει με το χέρι και στις δύο άκρες.	<input type="checkbox"/>
Εύκαμπος σωλήνας υψηλής πίεσης Longlife, 15 m, DN 8, 400 bar, 2 × EASY!Lock	56	6.110-029.0	Ο διπλός χαλύβδινος πυρήνας εξασφαλίζει ιδιαίτερα μεγάλη διάρκεια ζωής για αυτόν τον σωλήνα υψηλής πίεσης 15 μ. (DN 8). Ο σωλήνας είναι εγκεκριμένος για πίεση έως 400 bar.	<input type="checkbox"/>

Διαθέσιμα εξαρτήματα

ΕΞΑΡΤΗΜΑΤΑ ΓΙΑ HD 6/15 MXA PLUS 1.150-943.0



	Αριθμός παραγγελίας	Περιγραφή		
ΣΩΛΗΝΕΣ ΥΨΗΛΗΣ ΠΙΕΣΗΣ				
Εκδοχή βιομηχανίας τροφίμων με ένωση και στις δύο πλευρές				
Σωλήνας υψηλής πίεσης κατάλληλος για τρόφιμα, 10 m, DN 8, 250 bar, 2 x EASY!Lock	57	6.110-051.0	Εκδοχή για τη βιομηχανία τροφίμων με ένωση M 22x1,5 στα δύο άκρα, προστασία από στρέβλωση, ID 8, με περιστροφικό σύνδεσμο, για βιομηχανία τροφίμων, έως 230 bar	<input type="checkbox"/>
Σωλήνας υψηλής πίεσης κατάλληλος για τρόφιμα, 20 m, DN 8, 250 bar, 2 x EASY!Lock	58	6.110-052.0		<input type="checkbox"/>
Longlife σχεδιασμός βιομηχανίας τροφίμων				
Σωλήνας υψηλής πίεσης κατάλληλος για τρόφιμα, 20 m, DN 8, 400 bar, 1 x EASY!Lock / 1 x AVS-σύνδεση ανέμης σωλήνα	59	6.110-075.0		<input type="checkbox"/>
Longlife σχεδιασμός βιομηχανίας τροφίμων με βιδωτές συνδέσεις και στις δύο πλευρές				
Σωλήνας υψηλής πίεσης κατάλληλος για τρόφιμα Longlife, 10 m, DN 8, 400 bar, 2 x EASY!Lock	60	6.110-053.0	Με μπλε εξωτερικό κάλυμμα που δεν αφήνει σημάδια και είναι ανθεκτικό στα ζωικά λιπαρά: ανθεκτικός σωλήνας υψηλής πίεσης (ID 8), 10 μ., σύνδεση που βιδώνει με το χέρι ANTI!Twist και EASY!Lock και στις δύο άκρες.	<input type="checkbox"/>
Σωλήνας υψηλής πίεσης κατάλληλος για τρόφιμα Longlife, 20 m, DN 8, 400 bar, 2 x EASY!Lock	61	6.110-054.0	Ανθεκτικός σωλήνας υψηλής πίεσης με διπλή ενίσχυση από χάλυβα και μπλε εξωτερικό κάλυμμα που δεν αφήνει σημάδια και είναι ανθεκτικό στα ζωικά λιπαρά. Με μήκος 20 μ. και συνδέσεις EASY!Lock που βιδώνουν με το χέρι.	<input type="checkbox"/>
ΣΕΤ ΑΠΟΦΡΑΞΗΣ				
Σωλήνας απόφραξης, ID 6				
Συναρμολόγηση σωλήνα TR καθαρισμός σωλήνα DN6 max.2	62	6.110-046.0	Ο σωλήνας καθαρισμού σωληνώσεων 10 μ. είναι ένας εξαιρετικά εύκαμπος σωλήνας υψηλής πίεσης για τον καθαρισμό του εσωτερικού των σωληνώσεων (σύνδεση με σπείρωμα για ακροφύσιο R 1/8).	<input type="checkbox"/>
Σωλήνας καθαρισμού σωληνώσεων, ID 6, 20 μ., μέγ. 250 bar	63	6.110-008.0	Πολύ εύκαμπος σωλήνας υψηλής πίεσης για τον καθαρισμό σωληνών (σύνδεση 1/8"για ακροφύσιο)	<input type="checkbox"/>
Συναρμολόγηση σωλήνα TR καθαρισμός σωλήνα DN6 max.2	64	6.110-047.0	Ο σωλήνας καθαρισμού σωληνώσεων 30 μ. είναι ένας εξαιρετικά εύκαμπος σωλήνας υψηλής πίεσης για τον καθαρισμό του εσωτερικού των σωληνώσεων (σύνδεση με σπείρωμα για ακροφύσιο R 1/8).	<input type="checkbox"/>
Συναρμολόγηση σωλήνα TR καθαρισμός σωλήνα DN6 14MPa	65	6.110-048.0	Εύκαμπος σωλήνας υψηλής πίεσης 10 μ. (DN 6) για τον καθαρισμό σωληνώσεων (σύνδεση με σπείρωμα για ακροφύσιο R 1/8).	<input type="checkbox"/>
Σωλήνας καθαρισμού σωληνώσεων, ID 6, 20 μ., μέγ. 140 bar	66	6.110-049.0	Πολύ εύκαμπος σωλήνας υψηλής πίεσης για τον καθαρισμό σωληνών (σύνδεση 1/8"για ακροφύσιο)	<input type="checkbox"/>
Σωλήνας καθαρισμού σωληνώσεων, ID 6, 30 μ., μέγ. 140 bar	67	6.110-050.0		<input type="checkbox"/>
Ακροφύσιο απόφραξης				
Dirt blaster pipe cleaning D21/040	68	4.765-001.0	Η περιστρεφόμενη σημειακή δέση με κατεύθυνση προς τα εμπρός αφαιρεί ακόμα και τους πιο επίμονους ρύπους. Οι τρεις εκτοξευτήρες με κλίση προς τα πίσω εξασφαλίζουν την απαραίτητη κίνηση προς τα εμπρός καθώς και τον βολικό χειρισμό.	<input type="checkbox"/>
Dirt blaster pipe cleaning D30/040	69	4.765-004.0		<input type="checkbox"/>
Ακροφύσιο καθαρισμού σωληνώσεων	70	5.763-015.0	Με θηλυκό σπείρωμα, διαφορετικές κατευθύνσεις ψεκασμού για φιλικό προς το περιβάλλον καθαρισμό των φραγμένων αποχετεύσεων και αγωγών. Τα στόμια των ακροφυσίων βρίσκονται σε θέση τέτοια ώστε το ακροφύσιο να ωθεί τον εύκαμπο σωλήνα και τον εαυτό του μέσα στον αγωγό. 3 x 30 ° προς τα πίσω, 16 mm	<input type="checkbox"/>

Διαθέσιμα εξαρτήματα

ΕΞΑΡΤΗΜΑΤΑ ΓΙΑ HD 6/15 MXA PLUS 1.150-943.0



	Αριθμός παραγγελίας	Περιγραφή		
ΣΕΤ ΑΠΟΦΡΑΞΗΣ				
Ακροφύσιο απόφραξης				
Ακροφύσιο καθαρισμού σωληνώσεων	71	5.763-016.0	Με θηλυκό σπείρωμα, διαφορετικές κατευθύνσεις ψεκασμού για φιλικό προς το περιβάλλον καθαρισμό των φραγμένων αποχετεύσεων και αγωγών. Τα στόμια των ακροφυσίων βρίσκονται σε θέση τέτοια ώστε το ακροφύσιο να ωθεί τον εύκαμπτο σωλήνα και τον εαυτό του μέσα στον αγωγό. 1x προς τα εμπρός, 3x30° προς τα πίσω, 16 mm	<input type="checkbox"/>
	72	5.763-017.0	Με θηλυκό σπείρωμα, διαφορετικές κατευθύνσεις ψεκασμού για φιλικό προς το περιβάλλον καθαρισμό των φραγμένων αποχετεύσεων και αγωγών. Τα στόμια των ακροφυσίων βρίσκονται σε θέση τέτοια ώστε το ακροφύσιο να ωθεί τον εύκαμπτο σωλήνα και τον εαυτό του μέσα στον αγωγό. 1x προς τα εμπρός, 3x30° προς τα πίσω, 30 mm	<input type="checkbox"/>
Περιστρεφόμενο ακροφύσιο καθαρισμού σωληνώσεων	73	6.415-428.0	Με θηλυκό σπείρωμα, διαφορετικές κατευθύνσεις ψεκασμού για φιλικό προς το περιβάλλον καθαρισμό των φραγμένων αποχετεύσεων και αγωγών. Τα στόμια για τα ακροφύσια βρίσκονται σε θέση τέτοια ώστε το ακροφύσιο να ωθεί τον εαυτό του και τον εύκαμπτο σωλήνα μέσα στον αγωγό. 4 περιστροφικές ριφές	<input type="checkbox"/>
ΚΑΘΑΡΙΣΤΙΚΑ ΔΑΠΕΔΟΥ ΚΑΙ ΣΚΛΗΡΩΝ ΕΠΙΦΑΝΕΙΩΝ				
Εξάρτημα καθαρισμού επίπεδων επιφανειών FRV 30				
FRV 30	74	2.111-010.0	Με την ενσωματωμένη, αυτόματη αναρρόφηση του ακάθαρτου νερού, το FRV 30 κάνει τον καθαρισμό επιφανειών ακόμα πιο αποτελεσματικό και μπορεί να χρησιμοποιηθεί σε εξωτερικούς και εσωτερικούς χώρους. Δεν χρειάζεται πια να ξεπλύνετε την επιφάνεια μετά τον καθαρισμό αφού το ακάθαρτο νερό απορρίπτεται από τον σωλήνα αναρρόφησης 5 μ. που περιλαμβάνεται. Άλλα πρόσθετα ποιοτικά χαρακτηριστικά είναι οι κύλινδροι διεύθυνσης που δεν αφήνουν σημάδια και τα διπλά κεραμικά ρουλεμάν. Πρέπει να παραγγείλετε ξεχωριστά το κιτ ακροφυσίου για συγκεκριμένο μηχάνημα. Μέγ. 250 bar / 1.000 λίτρα/ώρα / 60°C.	<input type="checkbox"/>
Πρόσθετο κιτ με χείλος από καουτσούκ	75	2.642-910.0	Για λεία δάπεδα σε εσωτερικούς χώρους. Το μάκτρο αυξάνει την απόδοση της αναρρόφησης του FRV 30 και μειώνει την ποσότητα του υπολειπόμενου νερού. Έτσι, το δάπεδο στεγνώνει μέσα σε λίγα λεπτά.	<input type="checkbox"/>
Προέκταση σωλήνα 5 μ.	76	4.440-939.0	Σωλήνας επέκτασης 5 μ. για το FRV 30. Περιλαμβάνεται χιτώνιο σύνδεσης.	<input type="checkbox"/>
Κιτ εξαρτημάτων στερέωσης σωλήνα	77	2.642-528.0	Κύπελλο αναρρόφησης για τη στερέωση του σωλήνα αναρρόφησης σε λείες επιφάνειες.	<input type="checkbox"/>
Κιτ εξαρτημάτων παγίδας ρύπων	78	2.642-532.0	Κάδος από γαλβανιζέ χάλυβα για τη συλλογή στερεών ρύπων και για τη στερέωση του κυπέλλου αναρρόφησης σε εξωτερικούς χώρους.	<input type="checkbox"/>
Εξάρτημα καθαρισμού επίπεδων επιφανειών FR 30				
FR 30	79	2.111-011.0	Έως 10 φορές μεγαλύτερη απόδοση επιφάνειας σε σύγκριση με τον συμβατικό ψεκαστήρα υψηλής πίεσης. Πλαστική θήκη για βέλτιστη δυνατότητα ελιγμών, διπλό κεραμικό ρουλεμάν για περισσότερες ώρες εργασίας, εύκαμπτη ένωση σύνδεσης για βέλτιστο χειρισμό και ενσωματωμένη θέση αποθήκευσης. Πρέπει να παραγγείλετε ξεχωριστά το κιτ ακροφυσίου για συγκεκριμένο μηχάνημα. Μέγ. 180 bar / 850 λίτρα/ώρα / 60°C.	<input type="checkbox"/>
Εξάρτημα καθαρισμού επίπεδων επιφανειών FR Me 30				
Μηχάνημα Καθαρισμού Σκληρών Επιφανειών FR 30 Me	80	2.111-013.0	Ο περιστρεφόμενος βραχίονας ακροφυσίου με τα ακροφύσια ισχύος της Kärcher έχει μια επιφάνεια κάλυψης έως και 10 φορές μεγαλύτερη από τις συμβατικές μεθόδους. Εκδοχή από ανοξείδωτο χάλυβα. Κεραμικά έδρανα. Ενσωματωμένη σύνδεση νερού.	<input type="checkbox"/>
Κιτ ειδικού στομίου μηχανής για FR				
Κιτ ακροφυσίων για FR, 500 l/h – 650 l/h	81	2.640-401.0	Για τα 2.838-821 και 2.640-355	<input type="checkbox"/>
Κιτ ειδικού στομίου μηχανής για FRV				
Κιτ ακροφυσίων για FRV, 035	82	2.642-430.0	Κιτ ακροφυσίου για συγκεκριμένο μηχάνημα με ακροφύσια ισχύος Kärcher και ακροφύσιο δέσμης για το FRV 30.	<input type="checkbox"/>
Εξάρτημα καθαρισμού επίπεδων επιφανειών FRV Me 30				
FRV 30 ME	83	2.111-012.0	Χάρη στην αυτόματη αναρρόφηση του ακάθαρτου νερού, το Μηχάνημα Καθαρισμού Επιφανειών FRV 30 Me από ανοξείδωτο χάλυβα κάνει τον καθαρισμό επιφανειών ακόμα πιο αποτελεσματικό τόσο σε εξωτερικούς όσο και εσωτερικούς χώρους. Καθαρισμός με ζεστό νερό σε θερμοκρασία έως 85°C.	<input type="checkbox"/>
Σωλήνας αναρρόφησης FRV 30 me	84	4.441-040.0	Σωλήνας επέκτασης 5 μ. για το FRV 30 Me. Περιλαμβάνει αντάπτορα σύνδεσης.	<input type="checkbox"/>

Διαθέσιμα εξαρτήματα

ΕΞΑΡΤΗΜΑΤΑ ΓΙΑ HD 6/15 MXA PLUS 1.150-943.0



	Αριθμός παραγγελίας	Περιγραφή	
ΣΥΣΤΗΜΑΤΑ ΑΦΡΟΥ			
Κύριος κώνος αφρού			
Κώνος αφρού Advanced 1, 400 l/h – 600 l/h	85	4.112-063.0	<input type="checkbox"/>
Κώνος αφρού DUO Advanced 1, 400 l/h – 600 l/h	86	4.112-067.0	<input type="checkbox"/>
Κώνος αφρού Basic 1, 350 l/h – 600 l/h	87	4.112-053.0	Για μηχανήματα καθαρισμού υψηλής πίεσης με ρυθμό ροής 350–600 λίτρα/ώρα: καινούρια, στιβαρά και πολύ υψηλής ποιότητας κώνος κυπέλλου αφρού Basic 1 με εξαιρετική ποιότητα αφρού με κατανάλωση της μισής ποσότητας χημικού προϊόντος καθαρισμού.
Δοχείο χημικού καθαριστικού 1 λίτρου για την κώνος αφρού basic	88	5.071-414.0	<input type="checkbox"/>
Δοχείο χημικού καθαριστικού 1 λίτρου για την κώνος αφρού advanced	89	6.414-050.0	Πρόσθετο δοχείο χημικού προϊόντος καθαρισμού 1 λίτρου για γρήγορη αντικατάσταση του χημικού προϊόντος καθαρισμού (για κώνος αφρού 2.112-017.0 και 2.112-018.0).
Κιτ συναρμογής ακροφυσίου αφρού			
Κιτ εξαρτημάτων ακροφυσίου αφρού	90	2.112-013.0	Για την εφαρμογή καθαριστικού αφρού, σε ρυθμισμένες ποσότητες, για χώρους υγιεινής και τροφίμων, ή όπου απαιτείται μεγάλος χρόνος αντίδρασης. Τοποθετείται στην κώνος ψεκασμού, στη θέση του ακροφυσίου υψηλής πίεσης.
ΤΑΧΥΣ ΎΝΔΕΣΜΟΣ			
Τραπεζοειδής συζεύκτης ένωσης σωλήνα που τοποθετείται γρήγορα	91	2.115-000.0	Για γρήγορες αλλαγές ανάμεσα σε διαφορετικές κώνος ψεκασμού/εξαρτήματα. Ιδανικός για τη μονάδα ψεκασμού Kärcher, κατάλληλος για τη διεπαφή πιστολιού με σκανδάλη/κώνος ψεκασμού. Με εσωτερικό σπείρωμα M 22 × 1,5.
Τραπεζοειδές βύσμα στομίου ένωσης σωλήνα που τοποθετείται γρήγορα	92	2.115-001.0	Αρσενικός σύνδεσμος από σκληρυμένο ανοξείδωτο χάλυβα για τον ταχυύνδεσμο 2.115-000. Με εξωτερικό σπείρωμα M 22 × 1,5.
ΚΑΘΑΡΙΣΜΟΣ ΒΑΡΕΛΙΩΝ ΚΑΙ ΔΕΞΑΜΕΝΩΝ			
Πρόσθετο κιτ με ανοροφητήρα λάσπης	93	2.641-798.0	Για σύνδεση των μηχανημάτων καθαρισμού υψηλής πίεσης Kärcher σε σωλήνα υψηλής πίεσης. Ισχυρή διάταξη αναρρόφησης λάσπης για τη μετασκευή των μηχανημάτων καθαρισμού υψηλής πίεσης σε αντίξερυπτα.
ΆΛΛΑ ΕΞΑΡΤΗΜΑΤΑ ΥΨΗΛΗΣ ΠΙΕΣΗΣ			
Περιοριστής ρεύματος εκκίνησης	94	2.637-495.0	Μειώνει το ρεύμα εκκίνησης στη μονοφασική παροχή και προστατεύει την ασφάλεια της γραμμής.
Add-on kit coin acceptor	95	2.644-029.0	Απομακρυσμένος έλεγχος μέσω ηλεκτρονικού κερματοδέκτη για τη σύνδεση μιας μηχανής καθαρισμού υψηλής πίεσης ως συσκευή πρόπλυσης. Το τροφοδοτικό και το καλώδιο πρέπει να βρισκονται στον χώρο της εγκατάστασης.
Πιστόλι ρίψης	96	2.869-067.0	Σύντομος χρόνος ρύθμισης, εύκολη μεταφορά, άμεση απενεργοποίηση – το πιστόλι ρίψης είναι η οικονομικά προσιτή μέθοδος καθαρισμού για κάθε τύπο χώρου μικρής έως μέτριας επιφάνειας. Ρυθμιζόμενη πίεση/παροχή νερού.
ΣΥΝΔΕΣΜΟΙ			
Περιστρεφόμενη ένωση			
Περιστροφικός σύνδεσμος	97	4.111-021.0	Προλαμβάνει αξιόπιστα τη συστροφή των σωλήνων HP. Σύνδεση Easy!Lock μ. Προστασία λαβής
Σύνδεσμος			
Βιδωτή πρίζα για μηχανήματα καθαρισμού επιφανειών και ελεγκτές Servo Control	98	4.111-022.0	Για σύνδεση ακροφυσίων και εξαρτημάτων υψηλής πίεσης απευθείας στο πιστόλι (με ένωση ακροφυσίου) 1 × M22 × 1,5/ 1 × M18 × 1,5

Διαθέσιμα εξαρτήματα

ΕΞΑΡΤΗΜΑΤΑ ΓΙΑ HD 6/15 MXA PLUS 1.150-943.0



	Αριθμός παραγγελίας	Περιγραφή		
ΣΥΝΔΕΣΜΟΙ				
Σύνδεσμος				
Ένωση βίδας	99	4.111-038.0	Για τη σύνδεση ακροφύσιων υψηλής πίεσης και εξαρτημάτων στο πιστόλι υψηλής πίεσης με σκανδάλη (HP) (με βίδες ακροφύσιου). Δεν είναι συμβατή με τριπλά ακροφύσια.	<input type="checkbox"/>
Διανομέας Y	100	4.111-024.0	Προσφέρει τη δυνατότητα σύνδεσης δύο μονάδων ψεκασμού στη μηχανή. Εγκατάσταση στην έξοδο υψηλής πίεσης.	<input type="checkbox"/>
Αντάπτορας EASY!Lock				
Αντάπτορας 1 M22AG-TR22AG	101	4.111-029.0	Αντάπτορας 1 για τη σύνδεση του παλιού σωλήνα με τον καινούριο	<input type="checkbox"/>
Αντάπτορας 2 M22IG-TR22AG	102	4.111-030.0	Αντάπτορας 2 για τη σύνδεση της παλιάς συσκευής και του παλιού πιστολιού με τον καινούριο σωλήνα	<input type="checkbox"/>
Αντάπτορας 3 M22IG-TR22AG	103	4.111-031.0	Αντάπτορας 3 για τη σύνδεση του παλιού πιστολιού με την καινούρια κάνη ψεκασμού και τον καινούριο ρυθμιστή servo	<input type="checkbox"/>
Αντάπτορας 4 TR22IG-D11	104	4.111-032.0	Αντάπτορας 4 για τη σύνδεση του νέου πιστολιού με τον παλιό περιστρεφόμενο σωλήνα	<input type="checkbox"/>
Αντάπτορας 5 TR22IG-M22AG	105	4.111-033.0	Αντάπτορας 5 για τη σύνδεση του καινούριου πιστολιού και του καινούριου ρυθμιστή servo με την παλιά κάνη ψεκασμού	<input type="checkbox"/>
Αντάπτορας 6 TR22IG-M22AG	106	4.111-034.0	Αντάπτορας 6 για τη σύνδεση της καινούριας με τον παλιό σωλήνα και του παλιού σωλήνα με το καινούριο πιστόλι	<input type="checkbox"/>
Αντάπτορας 7 M18IG-TR20AG	107	4.111-035.0	Αντάπτορας 7 για τη σύνδεση της παλιάς κάνης ψεκασμού με το καινούριο ακροφύσιο	<input type="checkbox"/>
Αντάπτορας 8 TR20IG-M18AG	108	4.111-036.0	Αντάπτορας 8 για τη σύνδεση της καινούριας κάνης ψεκασμού με το παλιό ακροφύσιο	<input type="checkbox"/>
ΣΥΝΔΕΣΜΟΣ	109	4.111-037.0	Για τη σύνδεση και την επέκταση εύκαμπτων σωλήνων υψηλής πίεσης. 2 x M22 x 1,5 συνδέσεις, ορειχάλκινες με ελαστικό προστατευτικό	<input type="checkbox"/>
ΑΝΤΑΠΤΟΡΑΣ για αντικατάσταση TR22IG-M22AG Er	110	4.111-046.0	Περιστρεφόμενος αντάπτορας για τη σύνδεση πιστολιού EASY!Force υψηλής πίεσης και εύκαμπτων σωλήνων υψηλής πίεσης με σύνδεση M 22x1.5	<input type="checkbox"/>
ΑΝΕΜΗ ΤΥΛΙΓΜΑΤΟΣ ΣΩΛΗΝΑ				
Ανέμη αυτόματου τυλιγματος για σύνδεση σε τοίχο				
Αυτόματη πλαστική ανέμη σωλήνα συμπεριλαμβάνεται ο σωλήνας υψηλής πίεσης, 15 m	111	2.639-257.0	Με μηχανισμό με ελατήριο και έτοιμο για χρήση αυτόματο καρούλι σωλήνα για επιτοίχια τοποθέτηση. Απλοποιεί τον χειρισμό του σωλήνα υψηλής πίεσης, μειώνει τους χρόνους προετοιμασίας και αυξάνει την ασφάλεια στην εργασία.	<input type="checkbox"/>
Αυτόματη ανέμη σωλήνα, επικαλυμμένη μεταλλική / πλαστική, 20 m	112	6.392-074.0	Αυτόματο καρούλι σωλήνα για σωλήνα υψηλής πίεσης 20 μ. Η κονσόλα είναι από χάλυβα με επίστρωση σκόνης και το στροφέιο από πλαστικό.	<input type="checkbox"/>

Διαθέσιμα εξαρτήματα

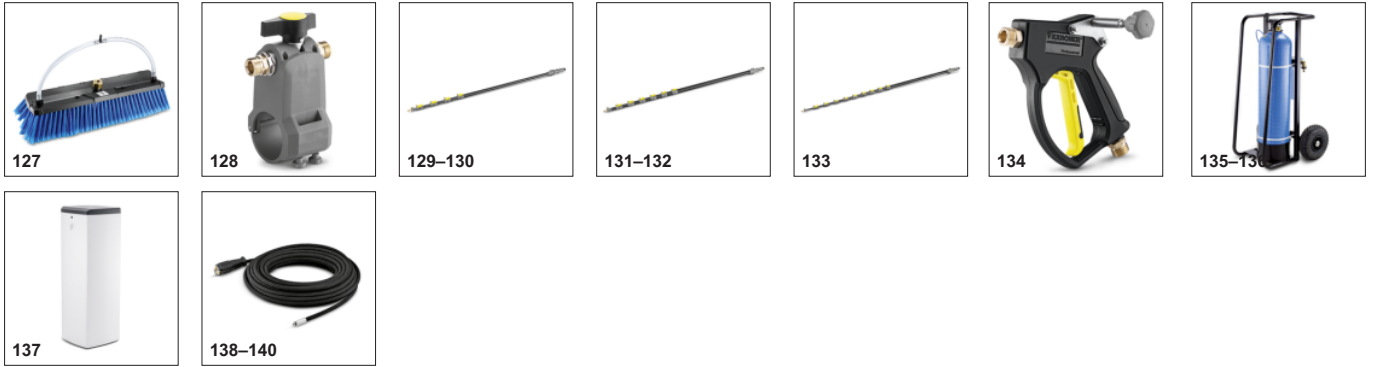
ΕΞΑΡΤΗΜΑΤΑ ΓΙΑ HD 6/15 MXA PLUS 1.150-943.0



	Αριθμός παραγγελίας	Περιγραφή		
AN'EMH TYΛIΓΜΑΤΟΣ ΣΩΛΗΝΑ				
Ανέμη αυτόματου τυλιγματος για σύνδεση σε τοίχο				
Αυτόματο από ανοξείδωτο ατσάλι / συνθετικό υλικό τύμπανο σωλήνα, 20 m	113	6.392-083.0	Αυτόματο καρούλι σωλήνα για σωλήνα υψηλής πίεσης 20 μ. Η κονσόλα αποτελείται από ανοξείδωτο χάλυβα και το στροφείο είναι από πλαστικό.	<input type="checkbox"/>
Αυτόματη ανέμη σωλήνα, επικαλυμμένη, 20 m	114	6.392-106.0	Ανέμη αυτόματης τύλιξης ελαστικού σωλήνα (χωρίς σωλήνα υψηλής πίεσης)	<input type="checkbox"/>
Ανέμη σωλήνα, αυτόματη, με επικάλυψη γκρι βασάλτη, 20 m	115	6.392-105.0	Το αυτόματο καρούλι σωλήνα παρέχει το υψηλότερο επίπεδο ασφάλειας και άνεσης για το τύλιγμα και το ξετύλιγμα των σωλήνων υψηλής πίεσης (HP). Για παράδειγμα: αρ. παραγγελίας 6.110-011.0 (ID 8, 20 μ., 315 bar) ή αρ. παραγγελίας 6.110-028.0 (ID 8, 20 μ., 400 bar Longlife).	<input type="checkbox"/>
Αυτόματη ανέμη σωλήνα, από ανοξείδωτο ατσάλι, περιλαμβάνεται περιστρεφόμενη βάση στήριξης, 20 m	116	6.392-076.0	Αυτόματο καρούλι σωλήνα από ανοξείδωτο χάλυβα. Με περιστρεφόμενο στήριγμα. Κατάλληλο για σωλήνα υψηλής πίεσης 20 μ.	<input type="checkbox"/>
Αυτόματη ανέμη σωλήνα από ανοξείδωτο ατσάλι, 40 m	117	6.392-442.0	Τα αυτόματα καρούλι σωλήνα παρέχει το υψηλότερο επίπεδο ασφάλειας και άνεσης για την τύλιξη και εκτύλιξη λάστιχων υψηλής πίεσης (HP). Συμβατό λάστιχο υψηλής πίεσης π.χ. αρ. παραγγελίας 6.110-076.0 (ID 8, 40 m, 400 bar, 1x κλπ εξαρτημάτων καρουλιού λάστιχου).	<input type="checkbox"/>
Περιστρεφόμενη βάση στήριξης επικαλυμμένη	118	2.639-931.0	Ανέμη αυτόματης τύλιξης ελαστικού σωλήνα (χωρίς σωλήνα υψηλής πίεσης)	<input type="checkbox"/>
Περιστρεφόμενη βάση στήριξης από ανοξείδωτο ατσάλι	119	2.641-867.0	Περιστρεφόμενος βραχίονας τοίχου από χάλυβα υψηλού βαθμού (για το 2.641-866). Αυτό το χαρακτηριστικό παρέχει μέγιστη ευελιξία και άνεση κατά τη χρήση του σωλήνα HP.	<input type="checkbox"/>
FASSADEN- UND SOLARREINIGUNG				
Βούρτσες				
Σύστημα μετάδοσης της κίνησης για κυλινδρική βούρτσα 500	120	4.762-584.0	Υδραυλικό σύστημα μετάδοσης κίνησης για περιστρεφόμενες κυλινδρικές βούρτσες. Για τον καθαρισμό προσώπων ή εγκαταστάσεων ηλιακής ενέργειας με τα επαγγελματικά μηχανήματα καθαρισμού υψηλής πίεσης. Εγκατάσταση σε κώνη ψεκασμού ή τηλεσκοπική κώνη.	<input type="checkbox"/>
Προφυλακτήρας πιπιλισματος για κυλινδρική βούρτσα 500	121	4.762-621.0	Προφυλακτήρας πιπιλισματος με στερέωση νεκρο για περιστρεφόμενη κυλινδρική βούρτσα. Πλήρης ορατότητα της βούρτσας χάρη στη διαφανή ταινία, με παράλληλη προστασία κατά του πιπιλισματος	<input type="checkbox"/>
Κυλινδρική βούρτσα 500 μαλακή	122	4.762-623.0	Εξάρτημα μαλακής βούρτσας για χρήση με υδραυλικό σύστημα μετάδοσης κίνησης (4.762-584.0) Ενδείκνυται για τον καθαρισμό γυάλινων επιφανειών και εγκαταστάσεων ηλιακής ενέργειας. Εύχρηστο σύστημα γρήγορης αλλαγής και ασφαλής τοποθέτηση στο σύστημα μετάδοσης κίνησης.	<input type="checkbox"/>
Κυλινδρική βούρτσα μέτρια 500	123	4.762-624.0	Εξάρτημα μέτριας-σκληρής βούρτσας για χρήση με υδραυλικό σύστημα μετάδοσης κίνησης (4.762-584.0) Κατάλληλο και για ευαίσθητες προσόψεις, μεμβράνες και υφάσματα. Ασφαλές και εύχρηστο σύστημα γρήγορης αλλαγής.	<input type="checkbox"/>
Κυλινδρική βούρτσα 500 σκληρή	124	4.762-625.0	Εξάρτημα σκληρής βούρτσας για χρήση με υδραυλικό σύστημα μετάδοσης κίνησης (4.762-584.0) Για σκληρές προσόψεις, πέτρινες και ξυλίνες αυλές. Ασφαλές και εύχρηστο σύστημα γρήγορης αλλαγής	<input type="checkbox"/>
Σκληρή βούρτσα	125	6.960-133.0	Βούρτσα με σκληρές τρίχες για τον καθαρισμό βιομηχανικών προσώπων και καλυμμάτων δαπέδων και την αφαίρεση της στερεής βρωμιάς. Απλή εγκατάσταση σε τηλεσκοπικές κώνες ή κώνες υψηλής πίεσης από την Kärcher.	<input type="checkbox"/>
Μέτρια βούρτσα	126	6.960-134.0	Καθαρίζει αποτελεσματικά προσόψεις, ρολά και υφάσματα: η βούρτσα με μεσαίες-σκληρές τρίχες συνδέεται γρήγορα και εύκολα στις τηλεσκοπικές κώνες ή τις κώνες υψηλής πίεσης της Kärcher.	<input type="checkbox"/>

Διαθέσιμα εξαρτήματα

ΕΞΑΡΤΗΜΑΤΑ ΓΙΑ HD 6/15 MXA PLUS 1.150-943.0



	Αριθμός παραγγελίας	Περιγραφή		
FASSADEN- UND SOLARREINIGUNG				
Βούρτσες				
Μαλακή βούρτσα	127	6.960-135.0	Για απλή εγκατάσταση σε τηλεσκοπικές κάνες ή κάνες υψηλής πίεσης από την Kärcher: βούρτσα με μαλακές τρίχες για βαθύ καθαρισμό ευαίσθητων επιφανειών όπως γυαλιού ή ηλιακών συστημάτων.	<input type="checkbox"/>
Teleskopstangen				
Προσαρμογέας χαμηλής πίεσης TL	128	4.580-097.0	Αντάπτορας χαμηλής πίεσης TL που αποτελείται από σφαιρική βαλβίδα για εγκατάσταση σε τηλεσκοπικές κάνες χωρίς εργαλεία. Ιδανικό για εφαρμογές με περιστρεφόμενες βούρτσες υψηλής πίεσης.	<input type="checkbox"/>
Τηλεσκοπική κάνη TL 7 F	129	4.762-609.0	Τηλεσκοπική κάνη TL 7 F με εμβέλεια έως και 7 μ. κατασκευασμένη από ισχυρές και ανάλαφρες ίνες υάλου. Με πρακτικούς συνδέσμους ταχείας απελευθέρωσης για εύκολη ανάσωση και επέκταση.	<input type="checkbox"/>
Τηλεσκοπική κάνη TL 7 H	130	4.762-610.0	Πολυλειτουργική υβριδική τηλεσκοπική κάνη TL 7 H κατασκευασμένη από ανάλαφρα ανθρακονήματα. Τηλεσκοπικός σχεδιασμός χάρη σε συνδέσμους ταχείας απελευθέρωσης. Εμβέλεια έως και 7 μ..	<input type="checkbox"/>
Τηλεσκοπική κάνη TL 10 H	131	4.762-611.0	Εμβέλεια έως και 10 μ.: υβριδική τηλεσκοπική κάνη TL 10 H. Αποτελείται από μείγμα ανθρακονημάτων και ενδείκνυται για πολυλειτουργική χρήση. Εύκολη ανάσωση και επέκταση χάρη στους συνδέσμους ταχείας απελευθέρωσης.	<input type="checkbox"/>
Τηλεσκοπική κάνη TL 10 C	132	4.762-612.0	Τηλεσκοπική κάνη TL 10 C από ανθρακονήματα. Με εμβέλεια έως και 10 μ. και πρακτικούς συνδέσμους ταχείας απελευθέρωσης. Πολυλειτουργική χρήση για τον καθαρισμό προσώπων, τζαμιών ή ηλιακών πάνελ.	<input type="checkbox"/>
Τηλεσκοπική κάνη TL 14 C	133	4.762-613.0	Μέγιστη ακαμψία με ελάχιστο βάρος: τηλεσκοπική κάνη TL 14 C από ανθρακονήματα. Τεράστια εμβέλεια 14 μ., πολυλειτουργική χρήση και πρακτικότητα χάρη στους συνδέσμους ταχείας απελευθέρωσης.	<input type="checkbox"/>
Προσαρμογέας υψηλής πίεσης TL	134	4.775-154.0	Αντάπτορας υψηλής πίεσης TL, εύλιγκο πιστόλι υψηλής πίεσης για καθαρισμό υψηλής πίεσης με τηλεσκοπικές κάνες. Εργονομικός σχεδιασμός, εύκολη τοποθέτηση, ενδείκνυται για δεξιόχειρες και αριστερόχειρες.	<input type="checkbox"/>
Wasserenthärtung				
WS 50	135	6.368-463.0	Η κινητή μονάδα αποσκλήρυνσης νερού WS 50 αποτρέπει τη συσσώρευση υπολειμμάτων αλάτων στις καθαρές επιφάνειες. Μια ειδική ρητίνη ανταλλαγής ιόντων απομακρύνει τα διαλυμένα άλατα από το νερό.	<input type="checkbox"/>
WS 100	136	6.368-464.0	Η κινητή μονάδα αποσκλήρυνσης νερού WS 100 αποτρέπει τη συσσώρευση υπολειμμάτων αλάτων στις καθαρές επιφάνειες. Μια ειδική ρητίνη ανταλλαγής ιόντων απομακρύνει τα διαλυμένα άλατα από το νερό.	<input type="checkbox"/>
WS Regenerator	137	6.368-465.0	Με το σύστημα αναγέννησης WS Regenerator, υπάρχει η δυνατότητα έκπλυσης με αντίστροφη ροή και αναγέννησης των φυσισγιών αποσκλήρυνσης των μονάδων αποσκλήρυνσης νερού WS 50 και WS 100 με το πάτημα ενός κουμπιού.	<input type="checkbox"/>
Schläuche				
Σωλήνας υψηλής πίεσης Φωτοβολταϊκών	138	6.392-978.0	Υψηλής ποιότητας, εύκαμπτος σωλήνας υψηλής πίεσης (με κάλυψη καουτσούκ), κατάλληλος για την τηλεσκοπική κάνη 7m. Το εξωτερικό μέρος έχει ιδιαίτερα καλές ιδιότητες ολίσθησης κατά τη διάρκεια επέκτασης και ανάσωσης της τηλεσκοπικής ράβδου.	<input type="checkbox"/>
	139	6.392-977.0	Υψηλής ποιότητας, εύκαμπτος σωλήνας υψηλής πίεσης (με κάλυψη καουτσούκ), κατάλληλος για την τηλεσκοπική κάνη 10m. Το εξωτερικό μέρος έχει ιδιαίτερα καλές ιδιότητες ολίσθησης κατά τη διάρκεια επέκτασης και ανάσωσης της τηλεσκοπικής ράβδου.	<input type="checkbox"/>
	140	6.392-976.0	Υψηλής ποιότητας, εύκαμπτος σωλήνας υψηλής πίεσης (με κάλυψη καουτσούκ), κατάλληλος για την τηλεσκοπική κάνη 14m. Το εξωτερικό μέρος έχει ιδιαίτερα καλές ιδιότητες ολίσθησης κατά τη διάρκεια επέκτασης και ανάσωσης της τηλεσκοπικής ράβδου.	<input type="checkbox"/>

Διαθέσιμα εξαρτήματα

ΕΞΑΡΤΗΜΑΤΑ ΓΙΑ HD 6/15 MXA PLUS 1.150-943.0



	Αριθμός παραγγελίας	Περιγραφή		
FASSADEN- UND SOLARREINIGUNG				
Κιτ τοποθέτησης και αντάπτορες				
Φύλλο περιβλήματος από χάλυβα	141	6.988-152.0	Πιστοποιημένο σύστημα προσωπικής προστασίας για εργασία σε οροφές. Περιεχόμενο: Συσκευή προστασίας από τις πτώσεις με απορροφητήρα κραδασμών και 15 μ. σκοινί kernmantle, ιμάντα, σκοινί πρόσδεσης και θήκη από φύλλο χάλυβα.	<input type="checkbox"/>
ΠΡΟΣΑΡΤΗΜΑ ΥΔΡΑΜΜΟΒΟΛΗΣ				
Προσάρτημα υδραμμοβολής (χωρίς ακροφύσιο)				
Εξάρτημα υγρής αμμοβολής με έλεγχο ροής (χωρίς ακροφύσιο)	142	4.115-000.0	Προσθέτει λειαντικό μέσο στη ρίψη υψηλής πίεσης. Για την αφαίρεση χρώματος, σκουριάς, αποθέσεων. Τοποθετείται στην κώνη ψεκασμού στη θέση του ακροφυσίου υψηλής πίεσης. Με έλεγχο της ροής του λειαντικού μέσου	<input type="checkbox"/>
Εξάρτημα υγρής αμμοβολής χωρίς έλεγχο ροής (δεν περιλαμβάνονται ακροφύσια)	143	4.115-006.0	Προσθέτει λειαντικό μέσο στη ρίψη υψηλής πίεσης. Για την αφαίρεση χρώματος, σκουριάς, αποθέσεων. Τοποθετείται στην κώνη ψεκασμού στη θέση του ακροφυσίου υψηλής πίεσης. Χωρίς έλεγχο της ροής του λειαντικού μέσου	<input type="checkbox"/>
Πακέτο ακροφυσίων για υδραμμοβολή				
Πακέτο ακροφυσίων TR σετ υγρής δέσμης 0035	144	2.112-021.0	Κιτ ακροφυσίου με ακροφύσιο υγρής αμμοβολής και επίθεμα ακροφυσίου (για συγκεκριμένο τύπο). Για βέλτιστη απόδοση του εξαρτήματος υγρής αμμοβολής Kärcher. Μόνο σε συνδυασμό με το εξάρτημα υγρής αμμοβολής 4.115-000.0 4.115-006.0.	<input type="checkbox"/>
Ακροφύσιο καρβιδίου του βορίου				
Ακροφύσιο από βόριο καρβιδίου, για μηχανήματα έως 1.000 λίτρα/ώρα	145	6.415-084.0	(Επιπλέον των πακέτων ακροφυσίων. Ιδιαίτερα ανθεκτικό ακροφύσιο για συνεχή λειτουργία)	<input type="checkbox"/>
ΣΥΝΔΕΣΗ ΝΕΡΟΥ				
Σύνδεσμος Geka				
Σύνδεσμος Geka με ρουζούνι σωλήνα, R 1/2"	146	6.388-461.0	Με επένδυση εύκαμπτου σωλήνα	<input type="checkbox"/>
Σύνδεσμος Geka με ρουζούνι σωλήνα, R 3/4"	147	6.388-455.0		<input type="checkbox"/>
Σύνδεσμος Geka με ρουζούνι σωλήνα, R 1"	148	6.388-465.0	με ρουζούνι σωλήνα	<input type="checkbox"/>
Σύνδεσμος Geka με εσωτερικό σπείρωμα, R 3/4"	149	6.388-473.0	Με θηλυκό σπείρωμα	<input type="checkbox"/>
Φίλτρο αναρρόφησης				
Φίλτρο αναρρόφησης νερού	150	6.414-956.0	Κατάλληλος για λιμνούλες, δεξαμενές αποθήκευσης ή παρόμοια αντικείμενα, με περιβλήμα φίλτρου από πολυαμιδίο, σήτα από ανοξείδωτο χάλυβα, πλέγμα 800 μm, σύνδεση R 3/4" και R 1" χωρίς βαλβίδα αντεπιστροφής	<input type="checkbox"/>
Φίλτρο αναρρόφησης με βαλβίδα ελέγχου	151	4.730-012.0	Με / χωρίς ανεπίστροφη βαλβίδα, ορειχάλκινη	<input type="checkbox"/>
Φίλτρο νερού με λεπτό πλέγμα				
Λεπτό φίλτρο νερού, 25 μm, γενικής χρήσης	152	2.637-020.0	Λεπτό φίλτρο νερού, μέγεθος πλέγματος 25 μm, μέγιστη θερμοκρασία 50 °C. Προστατεύει το μηχανήμα από τα σωματίδια ρύπων που περιέχει το νερό. Παροχή νερού έως 1.200 l/h. Σύνδεσμος 3/4", με προσαρμογέα 1".	<input type="checkbox"/>
Λεπτό φίλτρο νερού, 100 μm, R 3/4"	153	2.637-691.0	Τοποθετείται στην είσοδο του μηχανήματος, 140 øm	<input type="checkbox"/>
Λεπτό φίλτρο νερού, με αντάπτορα	154	4.730-102.0	Τοποθετείται στην είσοδο του μηχανήματος, 80 øm	<input type="checkbox"/>

Διαθέσιμα εξαρτήματα

ΕΞΑΡΤΗΜΑΤΑ ΓΙΑ HD 6/15 MXA PLUS 1.150-943.0



155



156



157

	Αριθμός παραγγελίας	Περιγραφή	
ΒΟΥΡΤΣΕΣ ΠΛΥΣΗΣ			
Αποσπώμενη βούρτσα πλύσης			
Κουμπωτή βούρτσα πλύσης	155	4.113-001.0	Για γενικό καθαρισμό όλων των επιφανειών Συνδέεται απευθείας με την κάνη ψεκασμού. Σύνδεση M 18 x 1,5
Περιστρεφόμενη βούρτσα πλύσης			
Περιστροφική βούρτσα πλύσης	156	4.113-004.0	Η περιστρεφόμενη βούρτσα πλύσης αφαιρεί απαλά το λεπτό στρώμα ρύπων και καυσαερίων από κάθε επιφάνεια. Ανθεκτική σε θερμοκρασία έως 60°C. (M 18 x 1,5, επίθεμα βούρτσας με δυνατότητα αντικατάστασης).
	157	4.113-003.0	Με δέσμη νερού. Αφαιρεί απαλά το λεπτό στρώμα ρύπων και καυσαερίων από οποιαδήποτε επιφάνεια. Ανθεκτική σε θερμοκρασία έως 60°C, M 18 x 1,5, (επίθεμα βούρτσας με δυνατότητα αντικατάστασης).

Διαθέσιμα εξαρτήματα