


B 150 R DOSE

Ευέλικτο, επικαθήμενο μηχάνημα πλύσης-στεγνώσης δαπέδων B 150 R. Προαιρετικά με μπαταρία γέλης ή υγρού στοιχείου. Διαθέτει δισκοειδή κεφαλή, μονάδα δοσομέτρησης χημικού προϊόντος καθαρισμού Dose, σύστημα έκπλυσης κάδου και λειτουργία Auto Fill.



Made in Germany



Αριθμός παραγγελίας

1.246-020.2

- Compact και ευέλικτη
- Σύστημα δοσομέτρησης χημικού καθαριστικού DOSE
- Διακόπτης επιλογής λειτουργίας EASY

Τεχνικά Στοιχεία

Τύπος κίνησης		Μπαταρία
Πλάτος εργασίας βουρτσών	mm	750 – 900
Πλάτος εργασίας, αναρρόφηση	mm	940 – 1060
Κάδος καθαρού/ακάθαρτου νερού	l	150 / 150
Κάδος	l	9
Απόδοση κάλυψης επιφάνειας, θεωρητική	m ² /h	5400
Απόδοση κάλυψης επιφάνειας, πρακτική	m ² /h	3800
Μπαταρία	V	36
Διάρκεια ζωής μπαταρίας	h	max. 5
Παροχή ρεύματος για τον φορτιστή μπαταρίας	V / Hz	100 – 240 / 50 – 60
Ταχύτητα περιστροφής βούρτσας	rpm	600 – 1300
Πίεση επαφής βούρτσας	g/cm ²	505 – 560
Κατανάλωση νερού	l/min	9
Συνολικό επιτρεπόμενο βάρος	kg	957
Διαστάσεις (L × W × H)	mm	1790 × 910 × 1410

Εξοπλισμός

Κυλινδρική βούρτσα	■
Ισχυρό σύστημα μετάδοσης κίνησης	■
Περιλαμβάνεται μπαταρία και ενσωματωμένος φορτιστής.	■
Αυτόματη διακοπή νερού	■
DOSE	■
Ενσωματωμένη λειτουργία σάρωσης	■
Εξάρτημα προσάρωσης	■
Ηλεκτρομαγνητική βαλβίδα	■
Σύστημα 2 κάδων	■

■ Περιλαμβάνεται στη συσκευασία

Για να εκτελεστεί η παραγγελία αυτού του μηχανήματος, θα προηγηθεί τηλεφωνική επικοινωνία από εκπρόσωπο της Kärcher Greece. Μάθε περισσότερα εδώ.

"Χτιστή" συσκευή

- Λεπτομέρειες εξοπλισμού μπορούν να επιλεγθούν ελεύθερα
- Άριστη προσαρμογή του μηχανήματος στις ανάγκες καθαρισμού
- Αποτελεσματική, λογική λύση.

Καινοτόμο σύστημα KIK

- Αυξημένη προστασία από λάθος χρήση
- Μειωμένα κόστη service
- Εύκολη προσαρμογή σε διαφορετικές εργασίες καθαρισμού, χωρίς πολλές απαιτήσεις από το χειριστή.

Αυτόματο γέμισμα (προαιρετικό)

- Αυτόματη αναπλήρωση του κάδου καθαρού νερού
- Συνδέστε ένα λάστιχο νερού και η πλήρωση σταματά αυτόματα όταν το δοχείο γεμίσει.

ΕΞΑΡΤΗΜΑΤΑ ΓΙΑ B 150 R DOSE 1.246-020.2



	Αριθμός παραγγελίας	Περιγραφή	
ΆΛΛΑ ΕΞΑΡΤΗΜΑΤΑ ΓΙΑ ΜΗΧΑΝΕΣ ΠΕΡΙΠΟΙΗΣΗΣ ΔΑΠΕΔΟΥ			
Διάφορα			
Κίτρινο κλειδί KIK	1	5.035-344.0	Κλειδί χρήστη για τη χρήση της συσκευής
Γκρι κλειδί KIK	2	5.035-348.0	Κλειδί επόπτη για τη χρήση της συσκευής
Κάλυμμα για σύστημα έκπλυσης δεξαμενής, πλήρες	3	4.035-513.0	
Σωλήνας πλήρωσης	4	6.680-124.0	Σωλήνας πλήρωσης 1.500-χιλ. για εύκολη πλήρωση της συσκευής από βρύση. Με κωνικό εξάρτημα γενικής χρήσης για όλες τις τυπικές βρύσες.
Κλειδί KIK, λευκό KM	5	4.035-076.0	Κλειδί χρήστη για τη χρήση της συσκευής, προγραμματιζόμενο
Σετ κλειδιών KIK, κίτρινο	6	4.035-408.0	Κλειδί για χειριστές. Δεν υπάρχει η δυνατότητα ρύθμισης.
Σετ κλειδιών, λευκό, KIK	7	4.035-064.0	5 λευκά κλειδιά με μπρελόκ. Κάθε ένα από τα κλειδιά μπορεί να προ-ρυθμιστεί μεμονωμένα με το γκρι κλειδί που παρέχεται μαζί με το μηχάνημα. Αυτό σημαίνει ότι οι παράμετροι του μηχανήματος παραμένουν πάντοτε αμετάβλητες. Το μπρελόκ βοηθά στην αναγνώριση του κλειδιού. Με αυτόν τον τρόπο, επιτρέπεται ο ορισμός των παραμέτρων καθαρισμού για καλοκαίρι ή χειμώνα, λιακάδα ή βροχή, σε ευαίσθητα δάπεδα και δάπεδα με σκληρή επένδυση ή σε εργαστήρια και εκθεσιακούς χώρους.
Home base εξαρτήματα			
Homebase Αντάπτορα	8	5.035-488.0	Συνδετήρας για διάφορα άγκιστρα και κλιπ στο μηχάνημα.
Σετ Homebase Μορ	9	4.035-514.0	Η διάταξη συγκράτησης προσαρτάται στο μηχάνημα για διευκόλυνση της εισαγωγής του σφουγγαρόπανου.
Σετ άγκιστρων γενικής χρήσης	10	4.070-075.0	Άγκιστρο και κιτ ανάπτορα για σύνδεση στο μηχάνημα πλύσης-στέγνωσης ράγας Home Base της Kärcher. Ιδανικό για εξοικονόμηση χώρου κατά την αποθήκευση σωλήνων (π.χ. κιτ εξαρτημάτων αναρρόφησης εκνεφωμάτων) στο μηχάνημα.
Διπλό άγκιστρο	11	6.980-077.0	Διπλό άγκιστρο για τη στερέωση σακουλών απορριμμάτων, π.χ. στο μηχάνημα. Μόνο για χρήση με τον ανάπτορα Homebase 5.035-488.0.
Χειρολαβή, γκρι	12	6.980-078.0	Κλιπ σφουγγαρόπανου για τη στερέωση του σφουγγαρόπανου στο μηχάνημα. Μόνο για χρήση με τον ανάπτορα Homebase 5.035-488.0.
Στήριγμα φιάλης	13	6.980-080.0	Κατάλληλο για τη μεταφορά φιαλών ψεκασμού – μόνο σε συνδυασμό με τον ανάπτορα Home Base 5.035-488.0.
Κιτ Κουτιού Home Base	14	4.035-406.0	Το κιτ Κουτιού προσφέρει αρκετό χώρο για τρία χημικά προϊόντα καθαρισμού και πανιά, ξύστρες, ανταλλακτικά, εφεδρικές σακούλες απορριμμάτων, γάντια κλπ.

■ Περιλαμβάνεται στη συσκευασία □ Διαθέσιμα εξαρτήματα


ΕΞΑΡΤΗΜΑΤΑ ΓΙΑ B 150 R DOSE 1.246-020.2



	Αριθμός παραγγελίας	Περιγραφή		
ΆΛΛΑ ΕΞΑΡΤΗΜΑΤΑ ΓΙΑ ΜΗΧΑΝΕΣ ΠΕΡΙΠΟΙΗΣΗΣ ΔΑΠΕΔΟΥ				
Home base εξαρτήματα				
Σετ ακροφυσίου ψεκασμού	15	4.035-515.0	Επιτρέπει το ξέβγαλμα του δοχείου με το καθαρό νερό που πληρώνεται στο μηχάνημα. Περιλαμβάνει λάστιχο, ακροφύσιο ψεκασμού και θήκη ανάρτησης λάστιχου.	<input type="checkbox"/>
Τροχοί/ ελαστικά				
Μπροστινοί τροχοί Supergrip	16	6.435-810.0	Ο συνδυασμός των ειδικών ελαστικών και το προφίλ V αυτών των ζαντών μπροστινών τροχών αυξάνει την έλξη και εξασφαλίζει πολύ καλή πρόσφυση σε ολισθηρές επιφάνειες.	<input type="checkbox"/>
Σύστημα δοσομέτρησης χημικού RM				
Σταθμός Δοσολογίας Χημικού Προϊόντος Καθαρισμού DS 3	17	2.641-811.0	Αφού το συνδέσετε στη βρύση, μπορείτε να ρίξετε το χημικό προϊόν καθαρισμού στη δεξαμενή καθαρού νερού και να το διαλύσετε όπως απαιτείται. Επίσης, μπορεί να χρησιμοποιηθεί με το kit εξαρτημάτων πλήρωσης συστήματος. Περιλαμβάνει στοιχείο παρεμπόδισης αντιρροής (DIN EN 1717).	<input type="checkbox"/>
ΚΥΛΙΝΔΡΙΚΕΣ ΒΟΥΡΤΣΕΣ ΓΙΑ BR				
Roller brush red for replacement – R75, μεσαίο, κόκκινο, 700 mm	18	4.035-578.0		<input type="checkbox"/>
Roller brush red for replacement – R85, μεσαίο, κόκκινο, 800 mm	19	4.035-579.0		<input type="checkbox"/>
Roller brush white – R75, μαλακό, ασπρο, 700 mm	20	6.907-729.0		<input type="checkbox"/>
Κυλινδρική βούρτσα, Ψηλό/χαμηλό, πορτοκαλί, 700 mm	21	6.907-730.0	Πορτοκαλί κυλινδρική βούρτσα με υψηλή-χαμηλή δομή για ιδιαίτερα αποτελεσματικό καθαρισμό ανάγλυφων επιστρώσεων δαπέδων.	<input type="checkbox"/>
Κυλινδρική βούρτσα, σκληρό, πράσινο, 700 mm	22	6.907-731.0	Πράσινη, λειαντική κυλινδρική βούρτσα για βαθύ καθαρισμό και αφαίρεση κολλωδών ρύπων.	<input type="checkbox"/>
Κυλινδρική βούρτσα, πολύ σκληρό, μαύρο, 700 mm	23	6.907-732.0	Μαύρη, εξαιρετικά λειαντική δισκοειδής κυλινδρική βούρτσα για βαθύ καθαρισμό ανθεκτικών στη φθορά επιστρώσεων δαπέδου με πολύ κολλώδεις ρύπους.	<input type="checkbox"/>
Roller brush white – R85, μαλακό, ασπρο, 800 mm	24	6.907-733.0		<input type="checkbox"/>
Κυλινδρική βούρτσα, πορτοκαλί – R85, Ψηλό/χαμηλό, πορτοκαλί, 800 mm	25	6.907-734.0	Πορτοκαλί κυλινδρική βούρτσα με υψηλή-χαμηλή δομή για ιδιαίτερα αποτελεσματικό καθαρισμό ανάγλυφων επιστρώσεων δαπέδων.	<input type="checkbox"/>
Κυλινδρική βούρτσα, πράσινη – R85, σκληρό, πράσινο, 800 mm	26	6.907-735.0	Πράσινη, λειαντική κυλινδρική βούρτσα για βαθύ καθαρισμό και αφαίρεση κολλωδών ρύπων.	<input type="checkbox"/>
Κυλινδρική βούρτσα, μαύρη – R85, πολύ σκληρό, μαύρο, 800 mm	27	6.907-736.0	Μαύρη, εξαιρετικά λειαντική δισκοειδής κυλινδρική βούρτσα για βαθύ καθαρισμό ανθεκτικών στη φθορά επιστρώσεων δαπέδου με πολύ κολλώδεις ρύπους.	<input type="checkbox"/>
ΒΟΥΡΤΣΕΣ				
Κεφαλή βούρτσας R 90 S	28	2.763-007.0	Κεφαλή βούρτσας με δύο κυλινδρικές βούρτσες και πλάτος εργασίας 90 cm. Αντικατάσταση βούρτσας χωρίς εργαλεία. Τα πλευρικά προστατευτικά μπορούν να ρυθμιστούν ως προς το ύψος και συγκρατούν το νερό κάτω από το επίπεδο της κεφαλής βούρτσας. Έτσι, το καθαριστικό διάλυμα τροφοδοτείται με βέλτιστο ρυθμό παροχής στη ράβδο αναρρόφησης, ακόμα και όταν στρίβει. Η κεφαλή βούρτσας διατίθεται σε ξεχωριστή συσκευασία.	<input type="checkbox"/>

■ Περιλαμβάνεται στη συσκευασία □ Διαθέσιμα εξαρτήματα

ΕΞΑΡΤΗΜΑΤΑ ΓΙΑ B 150 R DOSE 1.246-020.2



	Αριθμός παραγγελίας	Περιγραφή		
ΒΟΥΡΤΣΕΣ				
Κεφαλή βούρτσας R 75	29	2.763-006.0	Κεφαλή βούρτσας με 2 κυλινδρικές βούρτσες και πλάτος εργασίας 75 εκ. Αλλαγή βούρτσας χωρίς εργαλεία. Το ύψος των πλαινών προφυλακτήρων είναι ρυθμιζόμενο. Έτσι, το νερό διατηρείται κάτω από την κεφαλή βούρτσας. Το διάλυμα καθαρισμού κινείται βέλτιστα προς το μάκτρο εναλλάξ. Η κεφαλή βούρτσας είναι σε ξεχωριστή συσκευασία.	<input type="checkbox"/>
ΚΥΛΙΝΔΡΙΚΗ ΤΣΟΧΑ / ΑΞΟΝΑΣ ΚΥΛΙΝΔΡΙΚΩΝ ΤΣΟΧΩΝ				
Λαβή κυλινδρικού δίσκου				
Αξονας προσαρμογής κυλινδρικών τσοχών, 700 mm	30	4.762-627.0	Αλουμιένιος άξονας προσαρμογής κυλινδρικών τσοχών, κατάλληλος για κυλινδρικές τσόχες ή κυλίνδρους από μικροΐνες.	<input type="checkbox"/>
Αξονας προσαρμογής κυλινδρικών τσοχών, 800 mm	31	4.762-435.0	Κατάλληλη για το R 90.	<input type="checkbox"/>
Κυλινδρικές τσόχες				
Κυλινδρικές τσόχες, μεσαίο, κόκκινο	32	6.369-456.0	Μέτριας σκληρότητας κόκκινες, 105 mm	<input type="checkbox"/>
Κυλινδρικές τσόχες, σκληρό, πράσινο	33	6.369-455.0	Σκληρές πράσινες, 105 mm	<input type="checkbox"/>
Οδηγοί για κύλινδρο μικροΐνων				
Κυλινδρικές βούρτσες μικροΐνων, 800 mm	34	4.114-008.0	Παγκόσμια καινοτομία: Η εφαρμογή των κυλινδρών από μικροΐνες συνδυάζει τις εξαιρετικές καθαριστικές ιδιότητες των μικροΐνων με τα πλεονεκτήματα της τεχνολογίας των κυλινδρικών βουρτσών. Συνδυάζεται με τον άξονα προσαρμογής κυλινδρικών τσοχών 4.762-435.0. Συνδέεται με το R 90.	<input type="checkbox"/>
Κυλινδρικές βούρτσες μικροΐνων, 700 mm	35	4.114-007.0	Παγκόσμια καινοτομία: Η εφαρμογή των κυλινδρών από μικροΐνες συνδυάζει τις εξαιρετικές καθαριστικές ιδιότητες των μικροΐνων με τα πλεονεκτήματα της τεχνολογίας των κυλινδρικών βουρτσών. Συνδυάζεται με τον άξονα προσαρμογής κυλινδρικών τσοχών 4.762-434.0. Συνδέεται με το R 75.	<input type="checkbox"/>
ΡΑΒΔΟΣ ΑΝΑΡΡΟΦΗΣΗΣ ΚΑΙ ΛΑΣΤΙΧΕΝΙΑ ΜΑΚΤΡΑ.				
Σύστημα αναρρόφησης πλήρες				
Μάκτρο, 1200 mm, σχήμα V	36	4.777-078.0	Μάκτρο σχήματος V μήκους 1.200 mm και ρυθμιζόμενους υποστηρικτικούς τροχήσκους. Ανθεκτικά σε λάδι, αυλακωτά χείλη αναρρόφησης από σκληρή πολυουρεθάνη για όλα τα συμβατικά δάπεδα. Ιδιαίτερη δυνατότητα ολίσθησης σε εσοχές.	<input type="checkbox"/>
Μάκτρο, 1060 mm, ίσιο	37	4.777-403.0	Ίσιο μάκτρο με ρυθμιζόμενους κυλίνδρους στήριξης, 1.060 mm Λεπίδες μάκτρο με εγκοπές ανθεκτικές στο λάδι, από πολυουρεθάνη ανθεκτική στη φθορά για όλα τα συμβατικά δάπεδα. Περιλαμβάνει πρόσθετα αντίβαρα για την εξασφάλιση ομοιόμορφα κατανεμημένης πίεσης επαφής.	<input type="checkbox"/>
Μάκτρο, 1100 mm, σχήμα V	38	4.777-081.0	Με ρυθμιζόμενους υποστηρικτικούς τροχήσκους και αλφάδι για ακριβή ρύθμιση: Μάκτρο σχήματος V, μήκους 1.100 mm. Χείλη αναρρόφησης από σκληρή, ανθεκτική σε λάδι διαφανή πολυουρεθάνη.	<input type="checkbox"/>
Μάκτρο, 940 mm, ίσιο	39	4.777-402.0	Ίσιο μάκτρο με ρυθμιζόμενους κυλίνδρους στήριξης, 940 mm Λεπίδες μάκτρο με εγκοπές ανθεκτικές στο λάδι, από πολυουρεθάνη ανθεκτική στη φθορά για όλα τα συμβατικά δάπεδα. Περιλαμβάνει πρόσθετα αντίβαρα για την εξασφάλιση ομοιόμορφα κατανεμημένης πίεσης επαφής.	<input type="checkbox"/>
Ελαστικά μάκτρα για σύστημα αναρρόφησης				
Λεπίδες μάκτρο για μάκτρο σε σχήμα V, Ανθεκτικό στο λάδι, με ραβδώσεις, 1334 mm	40	6.273-016.0	Σετ χειλών αναρρόφησης με αυλακώσεις για όλα τα συμβατικά δάπεδα. Από ανθεκτική σε λάδι, διαφανή πολυουρεθάνη με μεγάλη διάρκεια ζωής και ειδικά σχεδιασμένα για μάκτρα σχήματος V με μήκος 1.200 mm.	<input type="checkbox"/>
Λεπίδες μάκτρο για μάκτρο σε σχήμα V, Ανθεκτικό στο λάδι, με ραβδώσεις, 1222 mm	41	6.273-025.0	Σετ χειλών αναρρόφησης από σκληρή, διαφανή πολυουρεθάνη με αυλακωτή δομή για μάκτρα σχήματος V με μήκος 1.100 mm. Εντυπωσιακές δυνατότητες ολίσθησης σε όλα τα δάπεδα.	<input type="checkbox"/>
Λεπίδες μάκτρο, Ανθεκτικό στο λάδι, με ραβδώσεις, 1080 mm	42	6.273-209.0	Το kit λεπίδων μάκτρο περιλαμβάνει μπροστινές και οπίσθιες λεπίδες μάκτρο 1080 mm. Λεπίδες μάκτρο με εγκοπές από διαφανή πολυουρεθάνη ανθεκτική στη φθορά και το λάδι. Για όλα τα συμβατικά δάπεδα.	<input type="checkbox"/>

■ Περιλαμβάνεται στη συσκευασία □ Διαθέσιμα εξαρτήματα


ΕΞΑΡΤΗΜΑΤΑ ΓΙΑ B 150 R DOSE 1.246-020.2



	Αριθμός παραγγελίας	Περιγραφή	
ΡΑΒΔΟΣ ΑΝΑΡΡΟΦΗΣΗΣ ΚΑΙ ΛΑΣΤΙΧΕΝΙΑ ΜΑΚΤΡΑ.			
Ελαστικά μάκτρα για σύστημα αναρρόφησης			
Λεπίδες μάκτρου, Ανθεκτικό στο λάδι, με σχισμές, 1080 mm	43	6.273-206.0	αντοχή στις γρατσουινές, ανθεκτικότητα στα λάδια, καφέ
Λεπίδες μάκτρου, Ανθεκτικό στο λάδι, κλειστό, 1080 mm	44	6.273-293.0	Ενιαία, ανθεκτικά σε λάδι, για ανάγλυφα δάπεδα.
Λεπίδες μάκτρου, Φυσικό καουτσούκ, 1080 mm	45	6.273-215.0	Το κιτ λεπίδων μάκτρου περιλαμβάνει μπροστινές και οπίσθιες λεπίδες μάκτρου 1080 mm. Λεπίδες μάκτρου με αυλακώσεις από μαλακό φυσικό καουτσούκ. Για όλα τα συμβατικά δάπεδα.
Λεπίδες μάκτρου, Ανθεκτικό στο λάδι, με ραβδώσεις, 960 mm	46	6.273-208.0	Το κιτ λεπίδων μάκτρου περιλαμβάνει μπροστινές και οπίσθιες λεπίδες μάκτρου 960 mm. Λεπίδες μάκτρου με εγκοπές από διαφανή πολυουρεθάνη ανθεκτική στη φθορά και το λάδι. Για όλα τα συμβατικά δάπεδα.
Λεπίδες μάκτρου, Ανθεκτικό στο λάδι, με σχισμές, 960 mm	47	6.273-205.0	Το κιτ λεπίδων μάκτρου περιλαμβάνει μπροστινές και οπίσθιες λεπίδες μάκτρου 960 mm. Λεπίδες μάκτρου με σχισμές από διαφανή πολυουρεθάνη ανθεκτική στη φθορά και το λάδι. Για ευαίσθητα δάπεδα.
Λεπίδες μάκτρου, Ανθεκτικό στο λάδι, κλειστό, 960 mm	48	6.273-291.0	Ενιαία, ανθεκτικά σε λάδι, για ανάγλυφα δάπεδα.
Λεπίδες μάκτρου, Φυσικό καουτσούκ, 960 mm	49	6.273-214.0	Το κιτ λεπίδων μάκτρου περιλαμβάνει μπροστινές και οπίσθιες λεπίδες μάκτρου 960 mm. Λεπίδες μάκτρου με αυλακώσεις από μαλακό φυσικό καουτσούκ. Για όλα τα συμβατικά δάπεδα.
KIT			
Κιτ συναρμογής μηχανών πλύσης - απόπλυσης			
Πρόσθετο κιτ για αναρρόφηση εκνεφωμάτων B150R	50	2.642-058.0	Απλοποιεί τον καθαρισμό δυσπρόσιπων σημείων με μηχανήματα.
Fleet mounting kit			
Add-on kit	51	2.644-391.0	
Κιτ επαναφοράς KÄRCHER Υπηρεσίες Στόλου EU	52	2.644-099.0	Το διαδικτυακό σύστημα διαχείρισης στόλου Kärcher Fleet επιτρέπει την παρακολούθηση ολόκληρου του στόλου σας σε πραγματικό χρόνο και με κάθε λεπτομέρεια. Για την Ευρώπη, την Ιαπωνία, την Αυστραλία
Lighting/RKL mounting kit			
Πρόσθετο κιτ για φωτισμό εργασιών	53	2.034-001.0	Φως εργασίας για περισσότερη ασφάλεια κατά την εργασία. Με εμπρόσθιο και οπίσθιο φωτισμό πάνω στην κεφαλή της βούρτσας.
Περιεργασμένο φως σηματοδότησης	54	4.035-516.0	Ενίσχυση της ασφάλειας κατά την εργασία.
Άλλα προσθέτα κιτ			
Auto-Fill	55	4.035-345.0	Σύστημα αυτόματης πλήρωσης. Η παροχή νερού σταματά αυτόματα όταν το δοχείο γεμίσει πλήρως. Με ασφαλιστική βαλβίδα υπερχείλισης.
Εξαρτήματα σωλήνα αναρρόφησης	56	4.444-015.0	Για την αναρρόφηση νερού από γωνίες ή από δοχεία (π.χ. ψυγεία).

Διαθέσιμα εξαρτήματα

ΕΞΑΡΤΗΜΑΤΑ ΓΙΑ B 150 R DOSE 1.246-020.2



	Αριθμός παραγγελίας	Περιγραφή		
ΚΙΤ				
Άλλα προσθέτα κιτ				
Κιτ προσάρτησης τροχών με προφυλακτήρα στα άκρα του μάκτρου	57	4.035-619.0	Πρόσθετοι τροχοί με προφυλακτήρα που δεν αφήνουν σημάδια για συναρμολόγηση στα άκρα του μάκτρου. Αποφεύγεται αποτελεσματικά το μάγκωμα του μάκτρου σε παλέτες ή βάσει ραφιών.	<input type="checkbox"/>
ΜΠΑΤΑΡΙΕΣ ΞΕΛΗΣ ΚΑΙ ΦΟΡΤΙΣΤΕΣ				
Μπαταρίες				
Battery kit wet 1x 36V/240Ah, 36 V, 240 Ah, χαμηλή συντήρηση	58	2.815-107.0	Μπαταρία υγρού στοιχείου χαμηλής συντήρησης σε κοίλωμα. Τάση 36 V, χωρητικότητα 240 Ah (C5).	<input type="checkbox"/>
Battery kit wet 1x 36V/180Ah, 36 V, 180 Ah, χαμηλή συντήρηση	59	2.815-106.0	Μπαταρία υγρού στοιχείου χαμηλής συντήρησης σε κοίλωμα. Τάση 36 V, χωρητικότητα 180 Ah (C5).	<input type="checkbox"/>
Battery kit Gel 6x 6V/240Ah, 36 V, 240 Ah, χωρίς ανάγκη για συντήρηση	60	2.815-105.0	Κιτ μπαταριών με τάση 36 V και χωρητικότητα 240 Ah (C5). Περιλαμβάνονται πολλές μονές μπαταρίες τζελ χωρίς ανάγκη συντήρησης.	<input type="checkbox"/>
Battery kit Gel 6x 6V/180Ah, 36 V, 180 Ah, χωρίς ανάγκη για συντήρηση	61	2.815-104.0	Κιτ μπαταριών με τάση 36 V και χωρητικότητα 180 Ah (C5). Περιλαμβάνονται πολλές μονές μπαταρίες τζελ χωρίς ανάγκη συντήρησης.	<input type="checkbox"/>
Battery kit AGM 6x 6V/285Ah, 36 V, 285 Ah, χωρίς ανάγκη για συντήρηση	62	2.815-114.0	Κιτ μπαταριών με τάση 36 V και χωρητικότητα 285 Ah (C5). Περιλαμβάνονται πολλές μονές μπαταρίες AGM χωρίς ανάγκη συντήρησης.	<input type="checkbox"/>
Άξεσουάρ για μπαταρίες				
Mounting kit battery kit	63	2.638-032.0	Κιτ εγκατάστασης για την τοποθέτηση του κιτ μπαταριών στο μηχανήμα. Περιλαμβάνονται 2 βραχίονες.	<input type="checkbox"/>
	64	2.638-136.0	Κιτ εγκατάστασης για την τοποθέτηση του κιτ μπαταριών στο μηχανήμα. Περιλαμβάνονται 2 βραχίονες και 5 καλώδια σύνδεσης.	<input type="checkbox"/>
	65	2.638-143.0	Κιτ εγκατάστασης για την τοποθέτηση του κιτ μπαταριών στο μηχανήμα. Περιλαμβάνονται 5 καλώδια σύνδεσης και 2 βραχίονες.	<input type="checkbox"/>
	66	2.638-161.0	Κιτ εγκατάστασης για την τοποθέτηση του κιτ μπαταριών στο μηχανήμα. Περιλαμβάνονται 5 καλώδια σύνδεσης.	<input type="checkbox"/>
Κουτί με στήριγμα τοίχου	67	2.641-243.0	Σύστημα παροχής για τη φόρτιση υγρών μπαταριών. Οι μπαταρίες γεμίζουν εύκολα και γρήγορα. Στερεώστε το κουτί σε ύψος 4 μέτρων.	<input type="checkbox"/>
Κουτί	68	2.641-244.0		<input type="checkbox"/>
ΜΗΧΑΝΕΣ ΠΛΥΞΗΣ - ΑΠΟΠΛΥΞΗΣ ΥΦΑΣΜΑΤΙΝΩΝ ΕΠΙΦΑΝΕΙΩΝ				
Άλλα				
Δοχείο χημικών προϊόντων καθαρισμού, πλήρες	69	4.070-006.0	Κιτ που αποτελείται από δοχείο χημικών προϊόντων καθαρισμού και αντάπτορα Home Base. Για σύνδεση σε ράγα Home Base.	<input type="checkbox"/>
ΠΛΕΥΡΙΚΕΣ ΒΟΥΡΤΣΕΣ				
Στάνταρ πλευρικές βούρτσες				
Τυπικές πλευρικές βούρτσες	70	6.951-073.0	Τρίχα γενικής χρήσης, ανθεκτική στην υγρασία, μεγάλης διάρκειας ζωής, κατάλληλη για όλες τις επιφάνειες Ø 290 mm	<input type="checkbox"/>

Διαθέσιμα εξαρτήματα

ΕΞΑΡΤΗΜΑΤΑ ΓΙΑ B 150 R DOSE 1.246-020.2

	Αριθμός παραγγελίας	Περιγραφή	
ΨΕΚΑΣΤΗΡΙΑ			
Αντλία Ψεκασμού 1 L	71 6.394-409.0	Φιάλη ψεκασμού 1 λίτρου με αντλία – Εύκολος, ομοιόμορφος ψεκασμός για καθαρισμό ή κρυστάλλωση.	<input type="checkbox"/>

Διαθέσιμα εξαρτήματα