

B 150 R

Ελεύθερα διαμορφώσιμο, συμπαγούς σχεδιασμού επικαθήμενο μηχάνημα πλύσης-στέγνωσης δαπέδων B 150 R με κάδους χωρητικότητας 150 λίτρων, διαθέσιμο σε δύο εκδοχές, με κυλινδρική ή δισκοειδή κεφαλή. Ιδανικό για μεσαίου μεγέθους επιφάνειες από 2.500 έως 10.000 τ.μ.



Made in Germany



Αριθμός παραγγελίας

1.246-020.2

Τεχνικά Στοιχεία

4039784972452

Πλάτος εργασίας βουρτσών	mm	750 – 900
Πλάτος εργασίας με 1 πλευρική βούρτσα	mm	1300
Πλάτος εργασίας, αναρρόφηση	mm	940 – 1060
Κάδος καθαρού/ακάθαρτου νερού	l	150 / 150
Απόδοση κάλυψης επιφάνειας, θεωρητική	m ² /h	9000
Απόδοση κάλυψης επιφάνειας, πρακτική	m ² /h	6000
Τύπος μπαταρίας		ξεχωριστά
Μπαταρία	V	36
Διάρκεια ζωής μπαταρίας	h	max. 5
Ταχύτητα περιστροφής βούρτσας	rpm	180 – 1300
Πίεση επαφής βούρτσας	g/cm ²	34 – 560
Κατανάλωση νερού	l/min	9
Συνολικό επιτρεπόμενο βάρος	kg	957
Βάρος χωρίς τα εξαρτήματα	kg	560
Διαστάσεις (L × W × H)	mm	1790 × 1080 × 1410



"Χριστή" συσκευή

- Λεπτομέρειες εξοπλισμού μπορούν να επιλεχθούν ελεύθερα
- Άριστη προσαρμογή του μηχανήματος στις ανάγκες καθαρισμού
- Αποτελεσματική, λογική λύση.


Καινοτόμο σύστημα KIK

- Αυξημένη προστασία από λάθος χρήση
- Μειωμένα κόστη service
- Εύκολη προσαρμογή σε διαφορετικές εργασίες καθαρισμού, χωρίς πολλές απαιτήσεις από το χειριστή.

Αυτόματο γέμισμα (προαιρετικό)

- Αυτόματη αναπλήρωση του κάδου καθαρού νερού
- Συνδέστε ένα λάστιχο νερού και η πλήρωση σταματά αυτόματα όταν το δοχείο γεμίσει.

ΕΞΑΡΤΗΜΑΤΑ ΓΙΑ B 150 R 1.246-020.2



	Αριθμός παραγγελίας	Περιγραφή	
ΆΛΛΑ ΕΞΑΡΤΗΜΑΤΑ ΓΙΑ ΜΗΧΑΝΕΣ ΠΕΡΙΠΟΙΗΣΗΣ ΔΑΠΕΔΟΥ			
Διάφορα			
Κίτρινο κλειδί KIK	1 5.035-344.0	Κλειδί χρήστη για τη χρήση της συσκευής	<input checked="" type="checkbox"/>
Γκρι κλειδί KIK	2 5.035-348.0	Κλειδί επόπτη για τη χρήση της συσκευής	<input checked="" type="checkbox"/>
Σωλήνας πλήρωσης	3 6.680-124.0	Σωλήνας πλήρωσης 1.500-χιλ. για εύκολη πλήρωση της συσκευής από βρύση. Με κωνικό εξάρτημα γενικής χρήσης για όλες τις τυπικές βρύσες.	<input type="checkbox"/>
Κλειδί KIK, λευκό KM	4 4.035-076.0	Κλειδί χρήστη για τη χρήση της συσκευής, προγραμματιζόμενο	<input type="checkbox"/>
Σετ κλειδιών KIK, κίτρινο	5 4.035-408.0	Κλειδί για χειριστές. Δεν υπάρχει η δυνατότητα ρύθμισης.	<input type="checkbox"/>
Σετ κλειδιών, λευκό, KIK	6 4.035-064.0	5 λευκά κλειδιά με μπρελόκ. Κάθε ένα από τα κλειδιά μπορεί να προ-ρυθμιστεί μεμονωμένα με το γκρι κλειδί που παρέχεται μαζί με το μηχάνημα. Αυτό σημαίνει ότι οι παράμετροι του μηχανήματος παραμένουν πάντοτε αμετάβλητες. Το μπρελόκ βοηθά στην αναγνώριση του κλειδιού. Με αυτόν τον τρόπο, επιτρέπεται ο ορισμός των παραμέτρων καθαρισμού για καλοκαίρι ή χειμώνα, λιακάδα ή βροχή, σε ευαίσθητα δάπεδα και δάπεδα με σκληρή επένδυση ή σε εργαστήρια και εκθεσιακούς χώρους.	<input type="checkbox"/>
Home base εξαρτήματα			
Homebase Αντάπτορα	7 5.035-488.0	Συνδετήρας για διάφορα άγκιστρα και κλιπ στο μηχάνημα.	<input type="checkbox"/>
Σετ Homebase Μορ	8 4.035-514.0	Η διάταξη συγκράτησης προσαρτάται στο μηχάνημα για διευκόλυνση της εισαγωγής του σφουγγαρόπανου.	<input type="checkbox"/>
Σετ άγκιστρων γενικής χρήσης	9 4.070-075.0	Άγκιστρο και κιτ αντάπτορα για σύνδεση στο μηχάνημα πλύσης-στέγνωσης ράγας Home Base της Kärcher. Ιδανικό για εξοικονόμηση χώρου κατά την αποθήκευση σωλήνων (π.χ. κιτ εξαρτημάτων αναρρόφησης εκνεφωμάτων) στο μηχάνημα.	<input type="checkbox"/>
Διπλό άγκιστρο	10 6.980-077.0	Διπλό άγκιστρο για τη στερέωση σακουλών απορριμμάτων, π.χ. στο μηχάνημα. Μόνο για χρήση με τον αντάπτορα Homebase 5.035-488.0.	<input type="checkbox"/>
Χειρολαβή, γκρι	11 6.980-078.0	Κλιπ σφουγγαρόπανου για τη στερέωση του σφουγγαρόπανου στο μηχάνημα. Μόνο για χρήση με τον αντάπτορα Homebase 5.035-488.0.	<input type="checkbox"/>
Στήριγμα φιάλης	12 6.980-080.0	Κατάλληλο για τη μεταφορά φιαλών ψεκασμού – μόνο σε συνδυασμό με τον αντάπτορα Home Base 5.035-488.0.	<input type="checkbox"/>
Κιτ Κουπού Home Base	13 4.035-406.0	Το κιτ Κουπού προσφέρει αρκετό χώρο για τρία χημικά προϊόντα καθαρισμού και πανιά, ξύστρες, ανταλλακτικά, εφεδρικές σακούλες απορριμμάτων, γάντια κλπ.	<input type="checkbox"/>
Σετ ακροφυσίου ψεκασμού	14 4.035-515.0	Επιτρέπει το ξεβγάλμα του δοχείου με το καθαρό νερό που πληρώνεται στο μηχάνημα. Περιλαμβάνει λάστιχο, ακροφύσιο ψεκασμού και θήκη ανάρτησης λάστιχου.	<input type="checkbox"/>

Περιλαμβάνεται στη συσκευασία Διαθέσιμα εξαρτήματα

ΕΞΑΡΤΗΜΑΤΑ ΓΙΑ B 150 R 1.246-020.2



	Αριθμός παραγγελίας	Περιγραφή		
ΆΛΛΑ ΕΞΑΡΤΗΜΑΤΑ ΓΙΑ ΜΗΧΑΝΕΣ ΠΕΡΙΠΟΙΗΣΗΣ ΔΑΠΕΔΟΥ				
Τροχοί/ελαστικά				
Μπροστινοί τροχοί Supergrip	15	6.435-810.0	Ο συνδυασμός των ειδικών ελαστικών και το προφίλ V αυτών των ζαντών μπροστινών τροχών αυξάνει την έλξη και εξασφαλίζει πολύ καλή πρόσφυση σε ολισθηρές επιφάνειες.	<input type="checkbox"/>
Σύστημα δοσομέτρησης χημικού RM				
Σταθμός Δοσολογίας Χημικού Προϊόντος Καθαρισμού DS 3	16	2.641-811.0	Αφού το συνδέσετε στη βρύση, μπορείτε να ρίξετε το χημικό προϊόν καθαρισμού στη δεξαμενή καθαρού νερού και να το διαλύσετε όπως απαιτείται. Επίσης, μπορεί να χρησιμοποιηθεί με το kit εξαρτημάτων πλήρωσης συστήματος. Περιλαμβάνει στοιχείο παρεμπόδισης αντιρροής (DIN EN 1717).	<input type="checkbox"/>
ΚΥΛΙΝΔΡΙΚΕΣ ΒΟΥΡΤΣΕΣ ΓΙΑ BR				
Roller brush red for replacement – R75, μεσαίο, κόκκινο, 700 mm	17	4.035-578.0		<input type="checkbox"/>
Roller brush red for replacement – R85, μεσαίο, κόκκινο, 800 mm	18	4.035-579.0		<input type="checkbox"/>
Roller brush white – R75, μαλακό, ασπρο, 700 mm	19	6.907-729.0		<input type="checkbox"/>
Κυλινδρική βούρτσα, Ψηλό/χαμηλό, πορτοκαλί, 700 mm	20	6.907-730.0	Πορτοκαλί κυλινδρική βούρτσα με υψηλή-χαμηλή δομή για ιδιαίτερα αποτελεσματικό καθαρισμό ανάγλυφων επιστρώσεων δαπέδων.	<input type="checkbox"/>
Κυλινδρική βούρτσα, σκληρό, πράσινο, 700 mm	21	6.907-731.0	Πράσινη, λειαντική κυλινδρική βούρτσα για βαθύ καθαρισμό και αφαίρεση κολλωδών ρύπων.	<input type="checkbox"/>
Κυλινδρική βούρτσα, πολύ σκληρό, μαύρο, 700 mm	22	6.907-732.0	Μαύρη, εξαιρετικά λειαντική δισκοειδής κυλινδρική βούρτσα για βαθύ καθαρισμό ανθεκτικών στη φθορά επιστρώσεων δαπέδου με πολύ κολλώδεις ρύπους.	<input type="checkbox"/>
Roller brush white – R85, μαλακό, ασπρο, 800 mm	23	6.907-733.0		<input type="checkbox"/>
Κυλινδρική βούρτσα, πορτοκαλί – R85, Ψηλό/χαμηλό, πορτοκαλί, 800 mm	24	6.907-734.0	Πορτοκαλί κυλινδρική βούρτσα με υψηλή-χαμηλή δομή για ιδιαίτερα αποτελεσματικό καθαρισμό ανάγλυφων επιστρώσεων δαπέδων.	<input type="checkbox"/>
Κυλινδρική βούρτσα, πράσινη – R85, σκληρό, πράσινο, 800 mm	25	6.907-735.0	Πράσινη, λειαντική κυλινδρική βούρτσα για βαθύ καθαρισμό και αφαίρεση κολλωδών ρύπων.	<input type="checkbox"/>
Κυλινδρική βούρτσα, μαύρη – R85, πολύ σκληρό, μαύρο, 800 mm	26	6.907-736.0	Μαύρη, εξαιρετικά λειαντική δισκοειδής κυλινδρική βούρτσα για βαθύ καθαρισμό ανθεκτικών στη φθορά επιστρώσεων δαπέδου με πολύ κολλώδεις ρύπους.	<input type="checkbox"/>
ΔΙΣΚΟΕΙΔΗΣ ΒΟΥΡΤΣΕΣ ΓΙΑ BD				
Δισκοειδής βούρτσα, πολύ μαλακό, ασπρο, 450 mm	27	4.905-005.0	Πολύ μαλακή, για τον καθαρισμό ευαίσθητων επιφανειών και για γυάλισμα.	<input type="checkbox"/>
Δισκοειδής βούρτσα, μαλακό, φυσικό, 450 mm	28	4.905-004.0	Από φυσικές ίνες, για καθαρισμό με ψεκασμό και για γυάλισμα.	<input type="checkbox"/>

■ Περιλαμβάνεται στη συσκευασία □ Διαθέσιμα εξαρτήματα


ΕΞΑΡΤΗΜΑΤΑ ΓΙΑ B 150 R 1.246-020.2



	Αριθμός παραγγελίας	Περιγραφή		
ΔΙΣΚΟΙΔΕΙΣ ΒΟΥΡΤΣΕΣ ΓΙΑ ΒD				
Δισκοειδής βούρτσα, μεσαίο, κόκκινο, 450 mm	29	4.905-003.0	Βούρτσα δίσκος, μέτρια-σκληρή, κόκκινη, διαμέτρου 450 χιλ. Για φυσιολογική χρήση. Κατάλληλη και για ευαίσθητα δάπεδα. Τρίχες: Πολυπροπυλένιο, πάχος 0,6 χιλ., μήκος 40 χιλ.	<input type="checkbox"/>
Δισκοειδής βούρτσα, σκληρό, μαύρο, 450 mm	30	4.905-006.0	Βούρτσα δίσκος, σκληρή, μαύρη, διαμέτρου 450 χιλ. Για τους επίμονους ρύπους και για βασικό καθαρισμό. Μόνο για μη ευαίσθητα δάπεδα. Τρίχες: Grit Tyrex 180, πάχος 1 χιλ., μήκος 41 χιλ.	<input type="checkbox"/>
Δισκοειδής βούρτσα, πολύ μαλακό, ασπρο, 385 mm	31	4.905-019.0	Πολύ μαλακή, για τον καθαρισμό ευαίσθητων επιφανειών και για γυάλισμα. Συνδέεται στο D 75.	<input type="checkbox"/>
Δισκοειδής βούρτσα, μαλακό, φυσικό, 385 mm	32	4.905-020.0	Από φυσικές ίνες, για καθαρισμό με ψεκασμό και για γυάλισμα. Συνδέεται στο D 75.	<input type="checkbox"/>
Δισκοειδής βούρτσα, μεσαίο, κόκκινο, 385 mm	33	4.905-018.0	Μέτρια, για όλα τα δάπεδα. Στον βασικό εξοπλισμό για το D 75.	<input type="checkbox"/>
Δισκοειδής βούρτσα, σκληρό, μαύρο, 385 mm	34	4.905-021.0	Σκληρή, για βαρείς λεκέδες και για βαθύ καθαρισμό. Μόνο για μη ευαίσθητα δάπεδα. Συνδέεται στο D 75.	<input type="checkbox"/>
ΒΟΥΡΤΣΕΣ				
Κεφαλή βούρτσας R 90 S	35	2.763-007.0	Κεφαλή βούρτσας με δύο κυλινδρικές βούρτσες και πλάτος εργασίας 90 cm. Αντικατάσταση βούρτσας χωρίς εργαλεία. Τα πλευρικά προστατευτικά μπορούν να ρυθμιστούν ως προς το ύψος και συγκρατούν το νερό κάτω από το επίπεδο της κεφαλής βούρτσας. Έτσι, το καθαριστικό διάλυμα τροφοδοτείται με βέλτιστο ρυθμό παροχής στη ράβδο αναρρόφησης, ακόμα και όταν στριβεί. Η κεφαλή βούρτσας διατίθεται σε ξεχωριστή συσκευασία.	<input type="checkbox"/>
Κεφαλή βούρτσας R 75	36	2.763-006.0	Κεφαλή βούρτσας με 2 κυλινδρικές βούρτσες και πλάτος εργασίας 75 εκ. Αλλαγή βούρτσας χωρίς εργαλεία. Το ύψος των πλαϊνών προφυλακτών είναι ρυθμιζόμενο. Έτσι, το νερό διατηρείται κάτω από την κεφαλή βούρτσας. Το διάλυμα καθαρισμού κινείται βέλτιστα προς το μάκτρο εναλλάξ. Η κεφαλή βούρτσας είναι σε ξεχωριστή συσκευασία.	<input type="checkbox"/>
Κεφαλή βούρτσας D 90 S	37	2.763-008.0	Κεφαλή βούρτσας με 2 βούρτσες δίσκου, σύστημα γρήγορης αλλαγής βούρτσας και πλάτος εργασίας 90 εκ. και πλαϊνούς προφυλακτές με ρυθμιζόμενο ύψος.	<input type="checkbox"/>
Κεφαλή βούρτσας D 75	38	2.763-005.0	Κεφαλή βούρτσας με 2 βούρτσες δίσκου, σύστημα γρήγορης αλλαγής βούρτσας και πλάτος εργασίας 75 εκ. Το ύψος των πλαϊνών προφυλακτών είναι ρυθμιζόμενο. Έτσι, το νερό διατηρείται κάτω από την κεφαλή βούρτσας. Το διάλυμα καθαρισμού κινείται βέλτιστα προς το μάκτρο εναλλάξ. Η κεφαλή βούρτσας είναι σε ξεχωριστή συσκευασία.	<input type="checkbox"/>
ΚΥΛΙΝΔΡΙΚΗ ΤΣΟΧΑ / ΑΞΟΝΑΣ ΚΥΛΙΝΔΡΙΚΩΝ ΤΣΟΧΩΝ				
Λαβή κυλινδρικού δίσκου				
Αξονας προσαρμογής κυλινδρικών τσοχών, 700 mm	39	4.762-627.0	Αλουμινένιος άξονας προσαρμογής κυλινδρικών τσοχών, κατάλληλος για κυλινδρικές τσόχες ή κυλίνδρους από μικροίνες.	<input type="checkbox"/>
Αξονας προσαρμογής κυλινδρικών τσοχών, 800 mm	40	4.762-435.0	Κατάλληλη για το R 90.	<input type="checkbox"/>
Κυλινδρικές τσόχες				
Κυλινδρικές τσόχες, μεσαίο, κόκκινο	41	6.369-456.0	Μέτριας σκληρότητας κόκκινες, 105 mm	<input type="checkbox"/>
Κυλινδρικές τσόχες, σκληρό, πράσινο	42	6.369-455.0	Σκληρές πράσινες, 105 mm	<input type="checkbox"/>

■ Περιλαμβάνεται στη συσκευασία □ Διαθέσιμα εξαρτήματα

ΕΞΑΡΤΗΜΑΤΑ ΓΙΑ B 150 R 1.246-020.2




43-44



45-46




47, 50




48, 51



49, 52



53-54



55, 58




56, 59

	Αριθμός παραγγελίας	Περιγραφή		
ΚΥΛΙΝΔΡΙΚΗ ΤΣΟΧΑ / ΑΞΟΝΑΣ ΚΥΛΙΝΔΡΙΚΩΝ ΤΣΟΧΩΝ				
Οδηγοί για κύλινδρο μικροϊνών				
Κυλινδρικές βούρτσες μικροϊνών, 800 mm	43	4.114-008.0	Παγκόσμια καινοτομία: Η εφαρμογή των κυλινδρων από μικροϊνες συνδυάζει τις εξαιρετικές καθαριστικές ιδιότητες των μικροϊνών με τα πλεονεκτήματα της τεχνολογίας των κυλινδρικών βουρτσών. Συνδυάζεται με τον άξονα προσαρμογής κυλινδρικών τσοχών 4.762-435.0. Συνδέεται με το R 90.	<input type="checkbox"/>
Κυλινδρικές βούρτσες μικροϊνών, 700 mm	44	4.114-007.0	Παγκόσμια καινοτομία: Η εφαρμογή των κυλινδρων από μικροϊνες συνδυάζει τις εξαιρετικές καθαριστικές ιδιότητες των μικροϊνών με τα πλεονεκτήματα της τεχνολογίας των κυλινδρικών βουρτσών. Συνδυάζεται με τον άξονα προσαρμογής κυλινδρικών τσοχών 4.762-434.0. Συνδέεται με το R 75.	<input type="checkbox"/>
ΔΙΣΚΟΕΙΔΕΙΣ ΤΣΟΧΕΣ/ΟΔΗΓΟΙ ΔΙΣΚΟΕΙΔΩΝ ΤΣΟΧΩΝ				
Δίσκος από μικροϊνες				
Τσόχα μικροϊνών, ασπρο, 457 mm, 5 x	45	6.369-960.0	Εξαιρετική ισχύς καθαρισμού. Καθαρίζει ακόμα και τους πόρους των πλακιδίων από ψευδοπορσελάνη.	<input type="checkbox"/>
Τσόχα μικροϊνών, ασπρο, 381 mm, 5 x	46	6.371-078.0	5 τσόχες από μικροϊνες, λευκές, με κεντρική σπή, διάμετρο 381 χιλ. Εξαιρετική ισχύς καθαρισμού. Επίσης, καθαρίζει αποτελεσματικά πλακίδια από ψευδοπορσελάνη. Κατάλληλη π.χ. για τα D 75, BD 75/140 R και BD 40/25 C.	<input type="checkbox"/>
Δίσκοι				
Τσόχα, μεσαίο-μαλακό, κόκκινο, 457 mm, 5 x	47	6.369-024.0	Μαλακό κόκκινο, 457 mm	<input type="checkbox"/>
Τσόχα, μεσαίο-σκληρό, πράσινο, 457 mm, 5 x	48	6.369-023.0	Μέτρια σκληροί πράσινο, 457 mm	<input type="checkbox"/>
Τσόχα, σκληρό, μαύρο, 457 mm, 5 x	49	6.369-022.0	Σκληροί μαύροι, 457 mm	<input type="checkbox"/>
Τσόχα, μεσαίο-μαλακό, κόκκινο, 381 mm, 5 x	50	6.369-791.0	Μαλακό κόκκινο, 385 mm	<input type="checkbox"/>
Τσόχα, μεσαίο-σκληρό, πράσινο, 381 mm, 5 x	51	6.369-790.0	Μέτρια σκληροί πράσινο, 385 mm	<input type="checkbox"/>
Τσόχα, σκληρό, μαύρο, 381 mm, 5 x	52	6.369-789.0	Σκληροί μαύροι, 385 mm	<input type="checkbox"/>
Οδηγοί για τσόχες				
Pad Drive, 445 mm	53	4.762-493.0	Συνδέεται με το D 90. Για τον καθαρισμό με τσόχες. Με σύνδεσμο γρήγορης αλλαγής και κεντρικό κλειδωμα.	<input type="checkbox"/>
Οδηγός τσόχας, 375 mm	54	4.762-447.0	Βάση τσόχας οδηγού για καθαρισμό με τσόχες, διαμέτρου 335 χιλ. Με σύνδεσμο γρήγορης αλλαγής, βάση άγκιστρου και κεντρικό κλειδωμα. Κατάλληλη π.χ. για το D 75.	<input type="checkbox"/>
Διαμαντινές τσόχες				
Διαμαντινά τσόχα, τραχύ, ασπρο, 457 mm, 5 x	55	6.371-258.0	Για καθαρισμό χονδρόκοκκων ρύπων/επαναφορά της επιφάνειας στην αρχική της κατάσταση. Απομακρύνει τις μικρές γρατσουνιές για καθαρές, στιλπνές και ματ επιφάνειες. Για την προετοιμασία του δαπέδου πριν από τη χρήση της κίτρινης τσόχας. Μπορεί να χρησιμοποιηθεί και ως τσόχα κρυσταλλοποίησης για την επίτευξη βασικής κρυσταλλοποίησης.	<input type="checkbox"/>
Διαμαντινά τσόχα, μεσαίο, κίτρινο, 457 mm, 5 x	56	6.371-259.0	Για καθαρισμό χονδρόκοκκων ρύπων/επαναφορά της επιφάνειας στην αρχική της κατάσταση. Απομακρύνει τις μικρές γρατσουνιές για πιο ομοιόμορφη και λαμπερή επιφάνεια. Για την προετοιμασία του δαπέδου πριν από τη χρήση της πράσινης τσόχας διαμαντιού. Δυνατότητα χρήσης και ως τσόχα κρυσταλλοποίησης για κρυσταλλοποίηση υψηλής λάμψης.	<input type="checkbox"/>

■ Περιλαμβάνεται στη συσκευασία Διαθέσιμα εξαρτήματα

ΕΞΑΡΤΗΜΑΤΑ ΓΙΑ B 150 R 1.246-020.2



	Αριθμός παραγγελίας	Περιγραφή		
ΔΙΣΚΟΙΔΕΙΞ ΤΣΟΧΕΣ/ΟΔΗΓΟΙ ΔΙΣΚΟΙΔΩΝ ΤΣΟΧΩΝ				
Διαμαντίνιες τσόχες				
Διαμαντίνια τσόχα, λεπτό, πράσινο, 457 mm, 5 x	57	6.371-239.0	Για ξεκούραστο γυάλισμα δαπέδων laminate, μωσαϊκού και επιφανειών από φυσική πέτρα. Για καθαρισμό συντήρησης μετά τη χρήση της λευκής και της κίτρινης τσόχας. Μπορεί να χρησιμοποιηθεί ως τσόχα κρυσταλλοποίησης για κρυσταλλοποίηση υψηλής λάμψης.	<input type="checkbox"/>
Διαμαντίνια τσόχα, τραχύ, ασπρο, 385 mm, 5 x	58	6.371-252.0	Για καθαρισμό χονδρόκοκκων ρυτίων/επαναφορά της επιφάνειας στην αρχική της κατάσταση. Απομακρύνει τις μικρές γρατσουνιές για καθαρές, στιλπνές και ματ επιφάνειες. Για την προετοιμασία του δαπέδου πριν από τη χρήση της κίτρινης τσόχας. Μπορεί να χρησιμοποιηθεί και ως τσόχα κρυσταλλοποίησης για την επίτευξη βασικής κρυσταλλοποίησης.	<input type="checkbox"/>
Διαμαντίνια τσόχα, μεσαίο, κίτρινο, 385 mm, 5 x	59	6.371-253.0	Για καθαρισμό χονδρόκοκκων ρυτίων/επαναφορά της επιφάνειας στην αρχική της κατάσταση. Απομακρύνει τις μικρές γρατσουνιές για πιο ομοιόμορφη και λαμπερή επιφάνεια. Για την προετοιμασία του δαπέδου πριν από τη χρήση της πράσινης τσόχας διαμαντιού. Δυνατότητα χρήσης και ως τσόχα κρυσταλλοποίησης για κρυσταλλοποίηση υψηλής λάμψης.	<input type="checkbox"/>
Διαμαντίνια τσόχα, λεπτό, πράσινο, 385 mm, 5 x	60	6.371-236.0	Για ξεκούραστο γυάλισμα δαπέδων laminate, μωσαϊκού και επιφανειών από φυσική πέτρα. Για καθαρισμό συντήρησης μετά τη χρήση της λευκής και της κίτρινης τσόχας. Μπορεί να χρησιμοποιηθεί ως τσόχα κρυσταλλοποίησης για κρυσταλλοποίηση υψηλής λάμψης.	<input type="checkbox"/>
ΡΑΒΔΟΣ ΑΝΑΡΡΟΦΗΣΗΣ ΚΑΙ ΛΑΣΤΙΧΕΝΙΑ ΜΑΚΤΡΑ.				
Σύστημα αναρρόφησης πλήρες				
Μάκτρο, 1200 mm, σχήμα V	61	4.777-078.0	Μάκτρο σχήματος V μήκους 1.200 mm και ρυθμιζόμενους υποστηρικτικούς τροχίσκους. Ανθεκτικά σε λάδι, αυλακωτά χείλη αναρρόφησης από σκληρή πολυουρεθάνη για όλα τα συμβατικά δάπεδα. Ιδιαίτερη δυνατότητα ολίσθησης σε εσοχές.	<input type="checkbox"/>
Μάκτρο, 1060 mm, ίσιο	62	4.777-403.0	Ίσιο μάκτρο με ρυθμιζόμενους κυλίνδρους στήριξης, 1.060 mm Λεπίδες μάκτρο με εγκοπές ανθεκτικές στο λάδι, από πολυουρεθάνη ανθεκτική στη φθορά για όλα τα συμβατικά δάπεδα. Περιλαμβάνει πρόσθετα αντίβαρα για την εξασφάλιση ομοιόμορφα κατανεμημένης πίεσης επαφής.	<input type="checkbox"/>
Μάκτρο, 1100 mm, σχήμα V	63	4.777-081.0	Με ρυθμιζόμενους υποστηρικτικούς τροχίσκους και αλφάδι για ακριβή ρύθμιση: Μάκτρο σχήματος V, μήκους 1.100 mm. Χείλη αναρρόφησης από σκληρή, ανθεκτική σε λάδι διαφανή πολυουρεθάνη.	<input type="checkbox"/>
Μάκτρο, 940 mm, ίσιο	64	4.777-402.0	Ίσιο μάκτρο με ρυθμιζόμενους κυλίνδρους στήριξης, 940 mm Λεπίδες μάκτρο με εγκοπές ανθεκτικές στο λάδι, από πολυουρεθάνη ανθεκτική στη φθορά για όλα τα συμβατικά δάπεδα. Περιλαμβάνει πρόσθετα αντίβαρα για την εξασφάλιση ομοιόμορφα κατανεμημένης πίεσης επαφής.	<input type="checkbox"/>
Ελαστικά μάκτρα για σύστημα αναρρόφησης				
Λεπίδες μάκτρο για μάκτρο σε σχήμα V, Ανθεκτικό στο λάδι, με ραβδώσεις, 1334 mm	65	6.273-016.0	Σετ χειλών αναρρόφησης με αυλακώσεις για όλα τα συμβατικά δάπεδα. Από ανθεκτική σε λάδι, διαφανή πολυουρεθάνη με μεγάλη διάρκεια ζωής και ειδικά σχεδιασμένα για μάκτρα σχήματος V με μήκος 1.200 mm.	<input type="checkbox"/>
Λεπίδες μάκτρο για μάκτρο σε σχήμα V, Ανθεκτικό στο λάδι, με ραβδώσεις, 1222 mm	66	6.273-025.0	Σετ χειλών αναρρόφησης από σκληρή, διαφανή πολυουρεθάνη με αυλακωτή δομή για μάκτρα σχήματος V με μήκος 1.100 mm. Εντυπωσιακές δυνατότητες ολίσθησης σε όλα τα δάπεδα.	<input type="checkbox"/>
Λεπίδες μάκτρο, Ανθεκτικό στο λάδι, με ραβδώσεις, 1080 mm	67	6.273-209.0	Το kit λεπίδων μάκτρο περιλαμβάνει μπροστινές και οπίσθιες λεπίδες μάκτρο 1080 mm. Λεπίδες μάκτρο με εγκοπές από διαφανή πολυουρεθάνη ανθεκτική στη φθορά και το λάδι. Για όλα τα συμβατικά δάπεδα.	<input type="checkbox"/>
Λεπίδες μάκτρο, Ανθεκτικό στο λάδι, με σχισμές, 1080 mm	68	6.273-206.0	αντοχή στις γρατσουνιές, ανθεκτικότητα στα λάδια, καφέ	<input type="checkbox"/>
Λεπίδες μάκτρο, Ανθεκτικό στο λάδι, κλειστό, 1080 mm	69	6.273-293.0	Ενιαία, ανθεκτικά σε λάδι, για ανάγλυφα δάπεδα.	<input type="checkbox"/>
Λεπίδες μάκτρο, Φυσικό καουτσούκ, 1080 mm	70	6.273-215.0	Το kit λεπίδων μάκτρο περιλαμβάνει μπροστινές και οπίσθιες λεπίδες μάκτρο 1080 mm. Λεπίδες μάκτρο με αυλακώσεις από μαλακό φυσικό καουτσούκ. Για όλα τα συμβατικά δάπεδα.	<input type="checkbox"/>

Διαθέσιμα εξαρτήματα

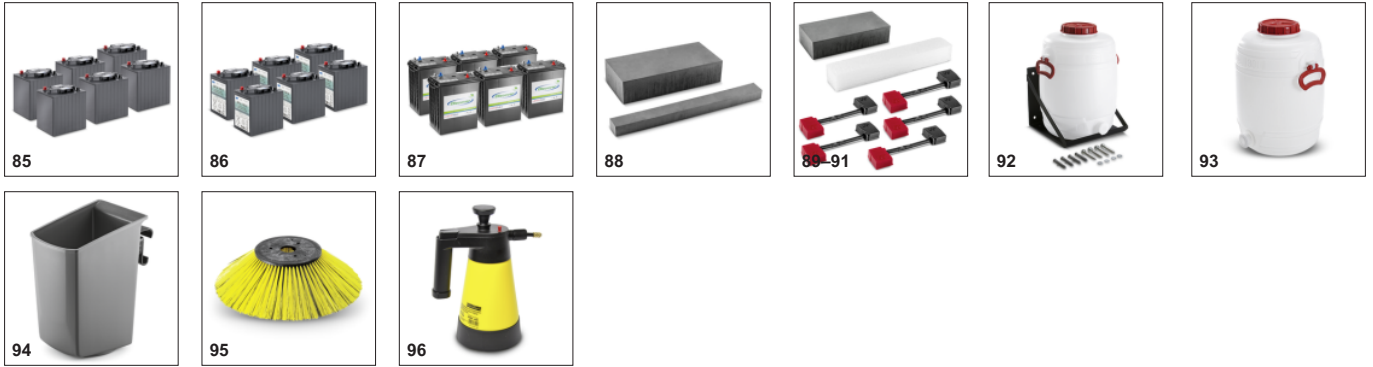
ΕΞΑΡΤΗΜΑΤΑ ΓΙΑ B 150 R 1.246-020.2



	Αριθμός παραγγελίας	Περιγραφή		
ΡΑΒΔΟΣ ΑΝΑΡΡΟΦΗΣΗΣ ΚΑΙ ΛΑΣΤΙΧΕΝΙΑ ΜΑΚΤΡΑ.				
Ελαστικά μάκτρα για σύστημα αναρρόφησης				
Λεπίδες μάκτρου, Ανθεκτικό στο λάδι, με ραβδώσεις, 960 mm	71	6.273-208.0	Το kit λεπίδων μάκτρου περιλαμβάνει μπροστινές και οπίσθιες λεπίδες μάκτρου 960 mm. Λεπίδες μάκτρου με εγκοπές από διαφανή πολυουρεθάνη ανθεκτική στη φθορά και το λάδι. Για όλα τα συμβατικά δάπεδα.	<input type="checkbox"/>
Λεπίδες μάκτρου, Ανθεκτικό στο λάδι, με σχισμές, 960 mm	72	6.273-205.0	Το kit λεπίδων μάκτρου περιλαμβάνει μπροστινές και οπίσθιες λεπίδες μάκτρου 960 mm. Λεπίδες μάκτρου με σχισμές από διαφανή πολυουρεθάνη ανθεκτική στη φθορά και το λάδι. Για ευαίσθητα δάπεδα.	<input type="checkbox"/>
Λεπίδες μάκτρου, Ανθεκτικό στο λάδι, κλειστό, 960 mm	73	6.273-291.0	Ενιαία, ανθεκτικά σε λάδι, για ανάγλυφα δάπεδα.	<input type="checkbox"/>
Λεπίδες μάκτρου, Φυσικό καουτσούκ, 960 mm	74	6.273-214.0	Το kit λεπίδων μάκτρου περιλαμβάνει μπροστινές και οπίσθιες λεπίδες μάκτρου 960 mm. Λεπίδες μάκτρου με αυλακώσεις από μαλακό φυσικό καουτσούκ. Για όλα τα συμβατικά δάπεδα.	<input type="checkbox"/>
KIT				
Kit συναρμογής μηχανών πλύσης - απόπλυσης				
Πρόσθετο kit για αναρρόφηση εκνεφωμάτων B150R	75	2.642-058.0	Απλοποιεί τον καθαρισμό δυσπρόσιτων σημείων με μηχανήματα.	<input type="checkbox"/>
Fleet mounting kit				
Add-on kit	76	2.644-391.0		<input type="checkbox"/>
Kit επαναφοράς KÄRCHER Υπηρεσίες Στόλου EU	77	2.644-099.0	Το διαδικτυακό σύστημα διαχείρισης στόλου Kärcher Fleet επιτρέπει την παρακολούθηση ολόκληρου του στόλου σας σε πραγματικό χρόνο και με κάθε λεπτομέρεια. Για την Ευρώπη, την Ιαπωνία, την Αυστραλία	<input type="checkbox"/>
Lighting/RKL mounting kit				
Πρόσθετο kit για φωτισμό εργασιών	78	2.034-001.0	Φως εργασίας για περισσότερη ασφάλεια κατά την εργασία. Με εμπρόσθιο και οπίσθιο φωτισμό πάνω στην κεφαλή της βούρτσας.	<input type="checkbox"/>
Περιστρεφόμενο φως σηματοδότησης	79	4.035-516.0	Ενίσχυση της ασφάλειας κατά την εργασία.	<input type="checkbox"/>
Άλλα προσθέτα kit				
Auto-Fill	80	4.035-345.0	Σύστημα αυτόματης πλήρωσης. Η παροχή νερού σταματά αυτόματα όταν το δοχείο γεμίσει πλήρως. Με ασφαλιστική βαλβίδα υπερχείλισης.	<input type="checkbox"/>
Εξαρτήματα σωλήνα αναρρόφησης	81	4.444-015.0	Για την αναρρόφηση νερού από γωνίες ή από δοχεία (π.χ. ψυγεία).	<input type="checkbox"/>
Kit προσάρτησης τροχών με προφυλακτήρα στα άκρα του μάκτρου	82	4.035-619.0	Πρόσθετοι τροχοί με προφυλακτήρα που δεν αφήνουν σημάδια για συναρμολόγηση στα άκρα του μάκτρου. Αποφεύγεται αποτελεσματικά το μάγκωμα του μάκτρου σε παλέτες ή βάσεις ραφιών.	<input type="checkbox"/>
ΜΠΑΤΑΡΙΕΣ ΞΕΛΗΣ ΚΑΙ ΦΟΡΤΙΣΤΕΣ				
Μπαταρίες				
Battery kit wet 1x 36V/240Ah, 36 V, 240 Ah, χαμηλή συντήρηση	83	2.815-107.0	Μπαταρία υγρού στοιχείου χαμηλής συντήρησης σε κοίλωμα. Τάση 36 V, χωρητικότητα 240 Ah (C5).	<input type="checkbox"/>
Battery kit wet 1x 36V/180Ah, 36 V, 180 Ah, χαμηλή συντήρηση	84	2.815-106.0	Μπαταρία υγρού στοιχείου χαμηλής συντήρησης σε κοίλωμα. Τάση 36 V, χωρητικότητα 180 Ah (C5).	<input type="checkbox"/>

Διαθέσιμα εξαρτήματα

ΕΞΑΡΤΗΜΑΤΑ ΓΙΑ B 150 R 1.246-020.2



	Αριθμός παραγγελίας	Περιγραφή		
ΜΠΑΤΑΡΙΕΣ ΈΛΕΞΗ ΚΑΙ ΦΟΡΤΙΣΤΕΣ				
Μπαταρίες				
Battery kit Gel 6x 6V/240Ah, 36 V, 240 Ah, χωρίς ανάγκη για συντήρηση	85	2.815-105.0	Κιτ μπαταριών με τάση 36 V και χωρητικότητα 240 Ah (C5). Περιλαμβάνονται πολλές μονές μπαταρίες τζελ χωρίς ανάγκη συντήρησης.	<input type="checkbox"/>
Battery kit Gel 6x 6V/180Ah, 36 V, 180 Ah, χωρίς ανάγκη για συντήρηση	86	2.815-104.0	Κιτ μπαταριών με τάση 36 V και χωρητικότητα 180 Ah (C5). Περιλαμβάνονται πολλές μονές μπαταρίες τζελ χωρίς ανάγκη συντήρησης.	<input type="checkbox"/>
Battery kit AGM 6x 6V/285Ah, 36 V, 285 Ah, χωρίς ανάγκη για συντήρηση	87	2.815-114.0	Κιτ μπαταριών με τάση 36 V και χωρητικότητα 285 Ah (C5). Περιλαμβάνονται πολλές μονές μπαταρίες AGM χωρίς ανάγκη συντήρησης.	<input type="checkbox"/>
Αξεσουάρ για μπαταρίες				
Mounting kit battery kit	88	2.638-032.0	Κιτ εγκατάστασης για την τοποθέτηση του κιτ μπαταριών στο μηχάνημα. Περιλαμβάνονται 2 βραχίονες.	<input type="checkbox"/>
	89	2.638-136.0	Κιτ εγκατάστασης για την τοποθέτηση του κιτ μπαταριών στο μηχάνημα. Περιλαμβάνονται 2 βραχίονες και 5 καλώδια σύνδεσης.	<input type="checkbox"/>
	90	2.638-143.0	Κιτ εγκατάστασης για την τοποθέτηση του κιτ μπαταριών στο μηχάνημα. Περιλαμβάνονται 5 καλώδια σύνδεσης και 2 βραχίονες.	<input type="checkbox"/>
	91	2.638-161.0	Κιτ εγκατάστασης για την τοποθέτηση του κιτ μπαταριών στο μηχάνημα. Περιλαμβάνονται 5 καλώδια σύνδεσης.	<input type="checkbox"/>
Κουτί με στήριγμα τοίχου	92	2.641-243.0	Σύστημα παροχής για τη φόρτιση υγρών μπαταριών. Οι μπαταρίες γεμίζουν εύκολα και γρήγορα. Στερεώστε το κουτί σε ύψος 4 μέτρων.	<input type="checkbox"/>
Κουτί	93	2.641-244.0		<input type="checkbox"/>
ΜΗΧΑΝΕΣ ΠΛΥΣΗΣ - ΑΠΟΠΛΥΣΗΣ ΥΦΑΣΜΑΤΙΝΩΝ ΕΠΙΦΑΝΕΙΩΝ				
Άλλα				
Δοχείο χημικών προϊόντων καθαρισμού, πλήρες	94	4.070-006.0	Κιτ που αποτελείται από δοχείο χημικών προϊόντων καθαρισμού και αντάπτορα Home Base. Για σύνδεση σε ράγα Home Base.	<input type="checkbox"/>
ΠΛΕΥΡΙΚΕΣ ΒΟΥΡΤΣΕΣ				
Στάνταρ πλευρικές βούρτσες				
Τυπικές πλευρικές βούρτσες	95	6.951-073.0	Τρίχα γενικής χρήσης, ανθεκτική στην υγρασία, μεγάλης διάρκειας ζωής, κατάλληλη για όλες τις επιφάνειες Ø 290 mm	<input type="checkbox"/>
ΨΕΚΑΣΤΗΡΙΑ				
Αντλία Ψεκασμού 1 L	96	6.394-409.0	Φιάλη ψεκασμού 1 λίτρου με αντλία – Εύκολος, ομοιόμορφος ψεκασμός για καθαρισμό ή κρυστάλλωση.	<input type="checkbox"/>

Διαθέσιμα εξαρτήματα