


## B 50 W BP+R55

Compact μηχανή περιποίησης δαπέδου B 50 W Bp για υγρό καθαρισμό δαπέδου με στιβαρά εξαρτήματα αλουμινίου, κεφαλή βούρτσας R 55, σωλήνα πλήρωσης γενικής χρήσης και συμβατότητα με smartphone.



Made in Europe



Αριθμός παραγγελίας

1.533-222.0

### Τεχνικά Στοιχεία

		4054278871059
Τύπος κίνησης		Μπαταρία
Πλάτος εργασίας βουρτσών	mm	550
Πλάτος εργασίας, αναρρόφηση	mm	850
Κάδος καθαρού/ακάθαρτου νερού	l	50 / 50
Απόδοση κάλυψης επιφάνειας, θεωρητική	m <sup>2</sup> /h	max. 3300
Απόδοση κάλυψης επιφάνειας, πρακτική	m <sup>2</sup> /h	1980
Παροχή ρεύματος για τον φορτιστή μπαταρίας	V / Hz	100 – 240 / 50 – 60
Ταχύτητα περιστροφής βούρτσας	rpm	965
Πίεση επαφής βούρτσας	kg / g/cm <sup>2</sup>	15,5 / 63
Πλάτος στροφής διαδρόμου	mm	1400
Κατανάλωση νερού	l/min	max. 2,6
Στάθμη ηχητικής πίεσης	dB(A)	65
Συνολικό επιτρεπόμενο βάρος	kg	235
Βάρος χωρίς τα εξαρτήματα	kg	90
Διαστάσεις (L × W × H)	mm	1284 × 663 × 1082

### Εξοπλισμός

Κυλινδρική βούρτσα	■
FACT	■
Εξάρτημα προσάρωσης	■
Ισχυρό σύστημα μετάδοσης κίνησης	■
Φορτιστής	■
Μάκτρο, καμπίλο	■
Σύστημα 2 κάδων	■
Στιβαρή ράβδος αναρρόφησης από χυτό αλουμίνιο	■
Κινητήρας	Μπαταρία
Λειτουργία με χρήση εφαρμογής	■
Τύπος χείλους αναρρόφησης	Linatex®
Χρώματα και αρχή λειτουργίας Kärcher	■
Σύστημα έξυπνου κλειδιού Kärcher (KIK) με περισσότερες από 30 γλώσσες χρήστη και χωριστά δικαιώματα χρηστών	■
Εξαιρετικά αθόρυβη κεφαλή κυλινδρικής βούρτσας για χώρους με αυστηρές προδιαγραφές θορύβου	■
Δυνατότητα στερέωσης στο μηχάνημα για σφουγγαρίστρα ή κάτι ανάλογο	■
Διακόπτης επιλογής λειτουργίας EASY	■

■ Περιλαμβάνεται στη συσκευασία

Για να εκτελεστεί η παραγγελία αυτού του μηχανήματος, θα προηγηθεί τηλεφωνική επικοινωνία από εκπρόσωπο της Kärcher Greece. Μάθε περισσότερα εδώ.



## Εξαιρετικά συμπαγές μηχάνημα

- Καλή επισκόπηση και εξαιρετική ευελιξία.
- Εύκολος χειρισμός, ασφαλής και στιβαρός για την αποφυγή ζημιών.



## Συνδεσιμότητα/εφαρμογή "Machine connect" για smartphone


- Διευρυμένη γκάμα λειτουργιών και πληροφοριών.
- Παρακολούθηση πόρων, αύξηση της παραγωγικότητας, ενημερωτικά κινούμενα σχέδια για συντήρηση και αντιμετώπιση προβλημάτων.
- Προσαρμογή παραμέτρων, επεξεργασία αδειών KIK.



## Κεφαλή βούρτσας και μάκτρο από χυτό αλουμίνιο

- Στιβαρά και ανθεκτικά εξαρτήματα.
- Λιγότεροι χρόνοι διακοπής λειτουργίας του μηχανήματος και υψηλότερη παραγωγικότητα με χαμηλότερο κόστος.


## ΕΞΑΡΤΗΜΑΤΑ ΓΙΑ B 50 W BR+R55 1.533-222.0



	Αριθμός παραγγελίας	Περιγραφή	
<b>ΚΥΛΙΝΔΡΙΚΕΣ ΒΟΥΡΤΣΕΣ ΓΙΑ BR</b>			
Κυλινδρική βούρτσα πλήρης για αντικατάσταση BR, μεσαίο, κόκκινο, 550 mm	1	4.035-184.0	Κόκκινη βασική κυλινδρική βούρτσα για καθαρισμό συντήρησης. <input checked="" type="checkbox"/>
Κυλινδρικές βούρτσες, μαλακό, ασπρο, 550 mm	2	4.762-409.0	Μαλακή, για τον καθαρισμό ευαίσθητων επιφανειών και για γυάλισμα. <input type="checkbox"/>
Κυλινδρικές βούρτσες, Ψηλό/χαμηλό, πορτοκαλί, 550 mm	3	4.762-410.0	Μέτρια-σκληρή για τον καθαρισμό σκληρών τεχνητών δαπέδων και βαθένων αρμών. <input type="checkbox"/>
Κυλινδρικές βούρτσες, σκληρό, πράσινο, 550 mm	4	4.762-411.0	Σκληρή, για βαρείς λεκέδες και για βαθύ καθαρισμό. Μόνο για μη ευαίσθητα δάπεδα. <input type="checkbox"/>
Κυλινδρικές βούρτσες, πολύ σκληρό, μαύρο, 550 mm	5	4.762-412.0	Πολύ σκληρή (GRIT) για εξαιρετικά κολλώδεις ρύπους και για βαθύ καθαρισμό. Μόνο για μη ευαίσθητες επιφάνειες. <input type="checkbox"/>
<b>ΒΟΥΡΤΣΕΣ</b>			
Brush-head R 55	6	2.763-052.0	<input checked="" type="checkbox"/>
<b>ΡΑΒΔΟΣ ΑΝΑΡΡΟΦΗΣΗΣ ΚΑΙ ΛΑΣΤΙΧΕΝΙΑ ΜΑΚΤΡΑ.</b>			
<b>Σύστημα αναρρόφησης πλήρες</b>			
Suction bar parabolic 850mm/33in, 850 mm	7	4.778-008.0	<input checked="" type="checkbox"/>
<b>Ελαστικά μάκτρα για σύστημα αναρρόφησης</b>			
Suction lip set Linatex 850mm/33in, Linatex®, 944 mm	8	4.400-011.0	<input checked="" type="checkbox"/>
Suction lip set PU 850mm/33in, Ανθεκτικό στο λάδι, με σχισμές, 942 mm	9	4.400-005.0	<input type="checkbox"/>
<b>ΚΥΛΙΝΔΡΙΚΗ ΤΣΟΧΑ / ΑΞΟΝΑΣ ΚΥΛΙΝΔΡΙΚΩΝ ΤΣΟΧΩΝ</b>			
<b>Λαβή κυλινδρικού δίσκου</b>			
Αξονας προσαρμογής κυλινδρικών τσοχών, 550 mm	10	4.762-415.0	550 χιλ. <input type="checkbox"/>
<b>Κυλινδρικές τσόχες</b>			
Κυλινδρικές βούρτσες, μεσαίο, κόκκινο, 530 mm	11	6.369-734.0	Για τον καθαρισμό μη ανάγλυφων δαπέδων. Σε συνδυασμό με τον άξονα προσαρμογής κυλινδρικών τσοχών 4.762-415.0. <input type="checkbox"/>
Κυλινδρικές βούρτσες, σκληρό, πράσινο, 530 mm	12	6.369-733.0	Για αφαίρεση επίμονων ρύπων και βαθύ καθαρισμό σε μη ανάγλυφα δάπεδα. Σε συνδυασμό με τον άξονα προσαρμογής κυλινδρικών τσοχών 4.762-415.0. <input type="checkbox"/>
<b>Οδηγοί για κύλινδρο μικροϊόνων</b>			
Κυλινδρικές βούρτσες μικροϊόνων, 550 mm	13	4.114-010.0	Παγκόσμια καινοτομία: Η εφαρμογή των κυλινδρών από μικροϊόνες συνδυάζει τις εξαιρετικές καθαριστικές ιδιότητες των μικροϊόνων με τα πλεονεκτήματα της τεχνολογίας των κυλινδρικών βουρτσών. Συνδυάζεται με τον άξονα προσαρμογής κυλινδρικών τσοχών 4.762-415.0. <input type="checkbox"/>
<b>ΆΛΛΑ ΕΞΑΡΤΗΜΑΤΑ ΓΙΑ ΜΗΧΑΝΕΣ ΠΕΡΙΠΟΙΗΣΗΣ ΔΑΠΕΔΟΥ</b>			
<b>Home base εξαρτήματα</b>			
ΒΑΣΗ	14	4.400-080.0	<input type="checkbox"/>

Περιλαμβάνεται στη συσκευασία  Διαθέσιμα εξαρτήματα

## ΕΞΑΡΤΗΜΑΤΑ ΓΙΑ B 50 W Bp+R55 1.533-222.0



	Αριθμός παραγγελίας	Περιγραφή	
<b>ΆΛΛΑ ΕΞΑΡΤΗΜΑΤΑ ΓΙΑ ΜΗΧΑΝΕΣ ΠΕΡΙΠΟΙΗΣΗΣ ΔΑΠΕΔΟΥ</b>			
<b>Home base εξαρτήματα</b>			
Homebase Αντάπτορα	15	5.035-488.0	Συνδετήρας για διάφορα άγκιστρα και κλιπ στο μηχάνημα. <input type="checkbox"/>
Σετ άγκιστρων γενικής χρήσης	16	4.070-075.0	Άγκιστρο και κλιπ ανάπτορα για σύνδεση στο μηχάνημα πλύσης-στέγνωσης ράγας Home Base της Kärcher. Ιδανικό για εξοικονόμηση χώρου κατά την αποθήκευση σωλήνων (π.χ. κλιπ εξαρτημάτων αναρρόφησης εκνεφωμάτων) στο μηχάνημα. <input type="checkbox"/>
Διπλό άγκιστρο	17	6.980-077.0	Διπλό άγκιστρο για τη στερέωση σακουλών απορριμμάτων, π.χ. στο μηχάνημα. Μόνο για χρήση με τον ανάπτορα Homebase 5.035-488.0. <input type="checkbox"/>
Χειρολαβή, γκρι	18	6.980-078.0	Κλιπ σφουγγαρόπανου για τη στερέωση του σφουγγαρόπανου στο μηχάνημα. Μόνο για χρήση με τον ανάπτορα Homebase 5.035-488.0. <input type="checkbox"/>
Στήριγμα φιάλης	19	6.980-080.0	Κατάλληλο για τη μεταφορά φιαλών ψεκασμού – μόνο σε συνδυασμό με τον ανάπτορα Home Base 5.035-488.0. <input type="checkbox"/>
<b>KIT</b>			
<b>Fleet mounting kit</b>			
Add-on kit	20	2.644-391.0	<input type="checkbox"/>
<b>Άλλα προσθέτα κλιπ</b>			
Add-on kit deflector roll stackable	21	2.644-228.0	<input type="checkbox"/>
Add-on kit emergency stop B50W	22	2.644-365.0	<input type="checkbox"/>
Auto-Fill	23	4.035-345.0	Σύστημα αυτόματης πλήρωσης. Η παροχή νερού σταματά αυτόματα όταν το δοχείο γεμίσει πλήρως. Με ασφαλιστική βαλβίδα υπερχείλισης. <input type="checkbox"/>
Εξαρτήματα σωλήνα αναρρόφησης	24	4.444-015.0	Για την αναρρόφηση νερού από γωνίες ή από δοχεία (π.χ. ψυγεία). <input type="checkbox"/>

■ Περιλαμβάνεται στη συσκευασία  Διαθέσιμα εξαρτήματα