

Προστατευτικό διάλυμα Extra RM 782


Περιποίηση



⚠ ΠΡΟΕΙΔΟΠΟΙΗΣΗ


Σύντομες οδηγίες! Πριν από τη χρήση του απορρυπαντικού διαβάστε τις υποδείξεις για το προϊόν και λάβετε υπόψη τις υποδείξεις ασφαλείας στην ετικέτα. Λάβετε υπόψη τις οδηγίες δοσολόγησης στην ετικέτα του προϊόντος. Η μη τήρηση των υποδείξεων ασφαλείας μπορεί να προκαλέσει βλάβες στο υπό καθαρισμό αντικείμενο ή κινδύνους για το περιβάλλον, το χρήστη ή άλλα άτομα.

Προετοιμασία



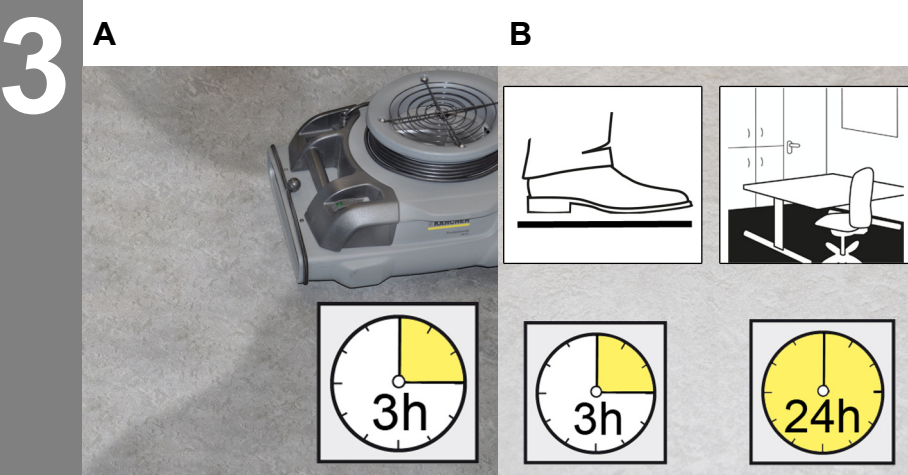
- 1**
- A Γενικό καθαριστικό επιστρώσεων δαπέδων. Ελέγξτε την τιμή pH. Τιμή αναφοράς: 7 - 8.5.
 - B Καλύψτε τις επιφάνειες που δεν πρέπει να έρθουν σε επαφή με το προϊόν. Ετοιμάστε το υλικό εργασίας.
 - C Πριν από την εφαρμογή, αναποδογυρίστε προσεκτικά την επίστρωση, χωρίς να την ανακινήσετε.

Επίστρωση



- 2**
- A Απλώστε το αδιάλυτο προϊόν (περ. 25-45 ml/m², ανάλογα με την επίστρωση) πάνω στην επίστρωση. Εργάζεστε σε τμήματα έως 10 m².
 - B Απλώστε γρήγορα το προστατευτικό διάλυμα σε λεπτές, αλληλεπικαλυπτόμενες λωρίδες προς την κατεύθυνση της πόρτας.
 - C Αφήστε την απλωμένη στρώση περιποίησης να στεγνώσει εντελώς, χωρίς να πατάτε επάνω (περ. 30 λεπτά ανάλογα με τις συνθήκες στο χώρο).
 - D Αφού στεγνώσει εντελώς, περάστε μια δεύτερη στρώση. Ανάλογα με την επίστρωση δαπέδου 20 - 30 ml/m².

Σκλήρυνση



- 3**
- A Εάν είναι αναγκαίο, χρησιμοποιήστε ανεμιστήρα για το στέγνωμα. Χρόνος στεγνώματος χωρίς ανεμιστήρα τουλάχιστον 3 ώρες.
 - B Μπορείτε να πατήσετε επάνω έπειτα από 3 ώρες.
Εφαρμογή βάρους έπειτα από περ. 24 ώρες.
Πλήρης σκλήρυνση σε περ. 14 ημέρες.

Υπόδειξη

Οι χρόνοι στεγνώματος εξαρτώνται από τις συνθήκες στο χώρο.

Γυάλισμα (προαιρετικό)

4

A

A Εάν είναι επιθυμητό, γυαλίστε την επεξεργασμένη επίστρωση δαπέδου μετά τη σκλήρυνση.

Μετά την εργασία, καθαρίστε αμέσως τα εξαρτήματα.